



! A n'utiliser seulement avec des parasols de dimensions standards sur poteau de 45 à 48 mm de diamètre. Si le diamètre est inférieur, il y a le risque que le parasol glisse entre les piquets de la table et qu'on se coince les doigts.

! N'utilisez pas de parasol quand le vent souffle fort.

Mode d'emploi de l'article n° GP23

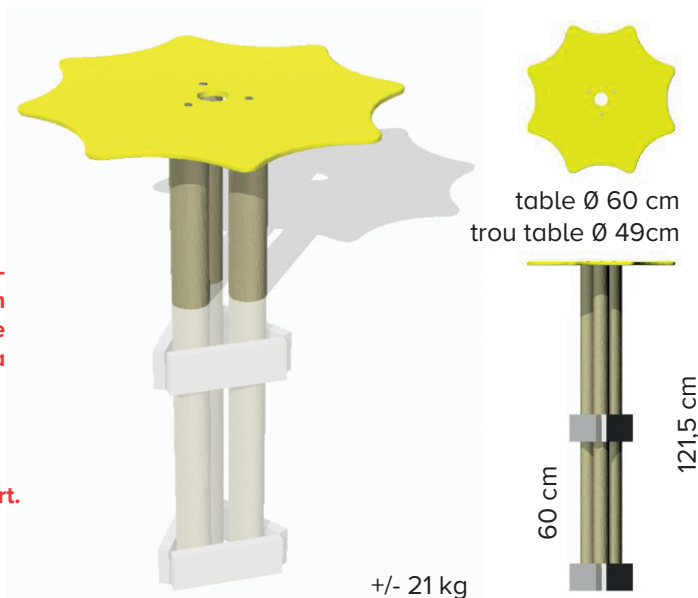
« Table parasol Sandy » (version 2019-10-10)

La version la plus récente figure toujours sur www.govaplast.com

Cet équipement de jeu est certifié TÜV.

Tranche d'âge prévue : 1 à 12 ans

Hauteur de chute maximale : <60 cm



Montage

La table est livrée prête à l'emploi. Elle ne nécessite aucun montage.

Matériaux

- Piquets massifs en plastique recyclé (PE), teintés dans la masse
- Vis en inox (6 et 8 mm)
- Panneau plastique jaune (PE), 12,5 mm d'épaisseur

Entretien

La table ne comporte aucune pièce mobile.

L'entretien du plastique se limite à l'essentiel, le nettoyage à l'eau tiède savonneuse au moyen d'une éponge ou d'une brosse douce. Rincez en profondeur, afin d'éliminer tout résidu de savon et de saletés. Le plastique présente un taux d'absorption d'humidité inférieur à 0.29%. L'huile, la graisse et d'autres produits ne font donc que peu de taches, voire pas de taches du tout. Ce taux d'absorption d'humidité extrêmement faible, rend difficile, voire impossible, la fixation des mousses, algues, etc. permettant ainsi de les enlever aisément. Possibilité de nettoyage au Kärcher à une pression maximale de 100 bars. Il faut toutefois éviter ce traitement autant que possible. Il n'est d'ailleurs généralement pas nécessaire. Aspergez avec un jet rotatif en demi-cercle, à une distance minimale de 30 cm du plastique.

Utilisation

Essayez de rentrer le piquet du parasol dans le trou prévu à cet effet. Avec un diamètre trop petit le parasol risque de tomber. Même si le pied du parasol est bien ancré, il est déconseillé d'utiliser le parasol lorsque le vent souffle fort.

Instruction de contrôle

Contrôle visuel

Selon l'intensité d'utilisation un contrôle visuel s'impose chaque semaine ou chaque mois.

Contrôle du fonctionnement

Selon l'intensité d'utilisation, un contrôle du fonctionnement s'impose chaque mois ou tous les quatre mois.

Contrôle approfondi

Chaque année

Attention particulière lors du contrôle du fonctionnement ou du contrôle approfondi :

- Tous les éléments sont bien fixés ?
- Eléments desserrés, manquants, endommagés ou usés ?
- Vis desserrées et saillantes ?
- L'ancrage dans le sol
- Signes de vandalisme ?

Utilisez les éléments originaux Govaplast pour la réparation éventuelle pour garantir la validité du certificat TÜV.

Installation


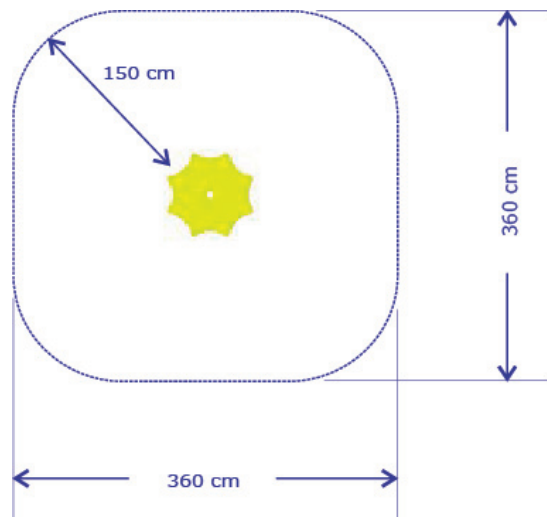
La table est livrée complètement montée. L'ancrage dans le sol se fait avec une fondation en sable stabilisé.

Zone de sécurité

Il est obligatoire de laisser une zone libre de tout obstacle de 150 cm autour de la table.

Sol amortissant facultatif

La hauteur étant inférieure à 60 cm, la table peut être installée sur une surface dure sans installation de sol amortissant. Notez : en France, en fonction du type de sol et de la hauteur de chute, la Norme EN NF 1177 peut contraindre à l'installation d'un sol amortissant approprié.

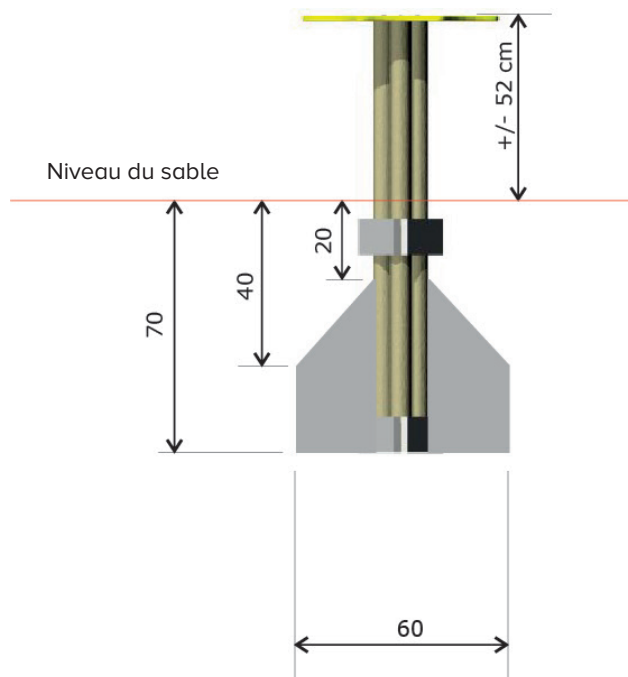


Ancrage dans le sol

La table est enfouie jusqu'au tiret sur le piquet, en-dessous de la plaquette TÜV.

Installation dans le bac à sable

L'ancrage se fait comme illustré avec une fondation conique en sable stabilisé.



ATTESTATION DE CONFORMITÉ
Z-F-19-12-224287-006-720302559-02

Par la présente, nous déclarons que l'équipement de jeu
Table parasol Sandy

avec identification
GP23



délivré par
Govaerts Recycling n.v.
Kolmenstraat 1324 , 3570 Alken

répond aux exigences de sécurité:

Décret du 94-699 du 10 août 1994 fixant les exigences relatives aux équipements d'aires collectives de jeu. (F)
Arrêté Royal du 28 mars 2001 relatif à la sécurité des équipements d'aire de jeu. (B)

et est basé sur les critères d'évaluation des normes
EN 1176-1:2017 EN 1176-7:2008

Cette attestation est émise par TÜV SÜD Benelux bvba, agréé pour la France selon les dispositions du journal officiel 30.07.2010.

Lieu: Boortmeerbeek
Date: 05.12.2019

Nom: Astrid De Beukelaer
Fonction: Expert Playground Equipment
Signature:



Benelux

Nom: Emmanuel Ortegat
Fonction: Expert Playground Equipment
Signature:



Benelux

ATTESTATION DE CONFORMITÉ

Z-F-19-12-224287-006-720302559-02

Description du produit

Table parasol Sandy pour être utilisé comme table à sable. Ouverture pour un parasol au milieu de la table.

Type: GP23

Dimensions (l x l x h): Ø 60 cm x 51 cm

Applications et restrictions

Cette attestation porte exclusivement sur le seul équipement d'aire collective de jeux soumis à l'examen / l'essai faisant l'objet du rapport d'examen de type référence
P-B-19-01-720302559-01-01rev2

La conformité mentionnée ci-dessus est soumise au respect des règles d'implantation définies dans la notice du fabricant.

On tient à signaler aux exploitants que les contrôles et entretiens des appareils sont obligatoires, afin de maintenir les appareils en bon état.

Les références des documents du dossier numéro GP23 sont contrôlées.

Toute modification de l'équipement testé, de sa configuration (pièces détachées, etc.) et de ses assemblages doivent faire l'objet d'une demande d'extension d'attestation.

Il appartient au fabricant et/ou distributeur de s'assurer que tous les équipements de même type qu'il fabrique et/ou installe sont conformes au modèle bénéficiant de la présente attestation de conformité ou certificat de conformité.

Documents

Mode d'emploi: GP23

Dossier de construction: GP23

Marquage du produit

Chaque équipement de jeu doit être marqué avec:

- * Nom et adresse du fournisseur
- * Année de construction
- * Type
- * Mention "Conforme aux exigences de sécurité" (F)

La tranche d'âge doit être marquée sur l'appareil ou sur un panneau à proximité (F)