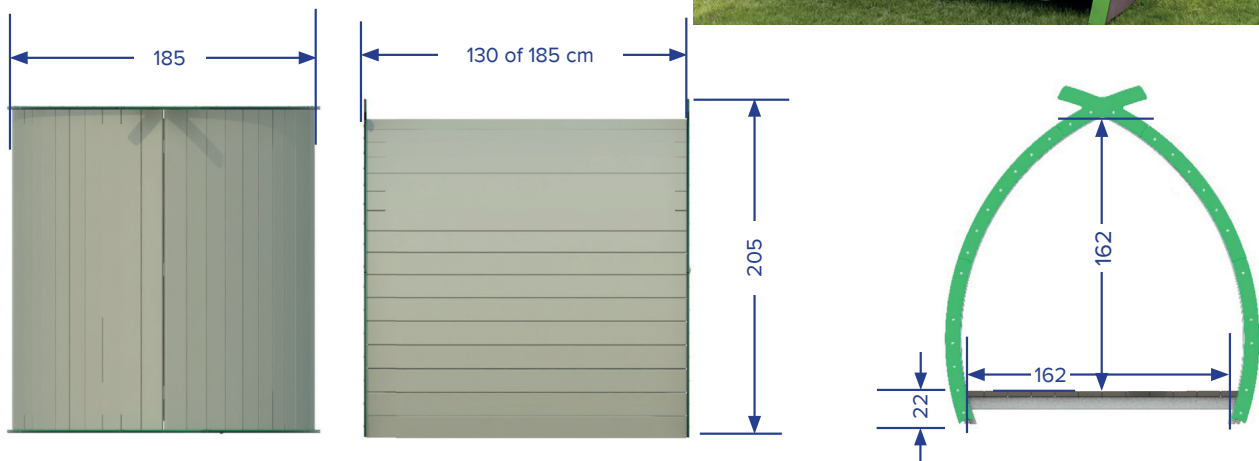


model	afm. L x B gewicht	
ID704-OST130-SB lengte: 130 cm zonder meubilair	L130 x B185 x H205 ± 340 kg	
ID704-OST185-SB lengte: 185 cm zonder meubilair	L185 x B185 x H205 ± 460 kg	



Plaatsing

Plaatsing dient te gebeuren op een vlakke verharde ondergrond. Het toestel kan ook op een losse ondergrond geplaatst worden (zandbak, schors, houtsnippers) in dat geval best 2 kunststof steunbalken gebruiken. (optie) Het huisje wordt kant en klaar geleverd, er is geen montage nodig. het kan makkelijk op verharding getransporteerd worden met behulp van een paletwagen. (op los bodem materiaal lukt het niet met een palletwagen, dan zal een knikkelder nodig zijn)

Materiaalgebruik

- massieve recycling kunststof (PE) beige & bruine tand-groef planken die in de massa gekleurd zijn.
- 3 Gegalvaniseerde metalen frames
- RVS schroeven (6 mm).
- Optioneel : bij plaatsing op niet-verharde ondergrond: 2 steunbalken van 160 cm. Zodat waarop de poten van beide zijden van de hut op een balk rusten (niet standaard)

Optioneel: leesbankje(s)

De Vikinghut wordt standaard zonder bankjes geleverd. Deze kunnen apart worden bijbesteld (±25 kg/bank).
 Bankjes voor Vikinghut 130 cm: ID704-OST130-SB
 Bankjes voor Vikinghut 185 cm: ID704-OST185-SB



Geen valdempende ondergrond vereist

Het speeltoestel heeft een vrije valhoogte van minder dan 60 cm. Daarom mag het toestel op een harde ondergrond geïnstalleerd worden.

Verankering of niet?


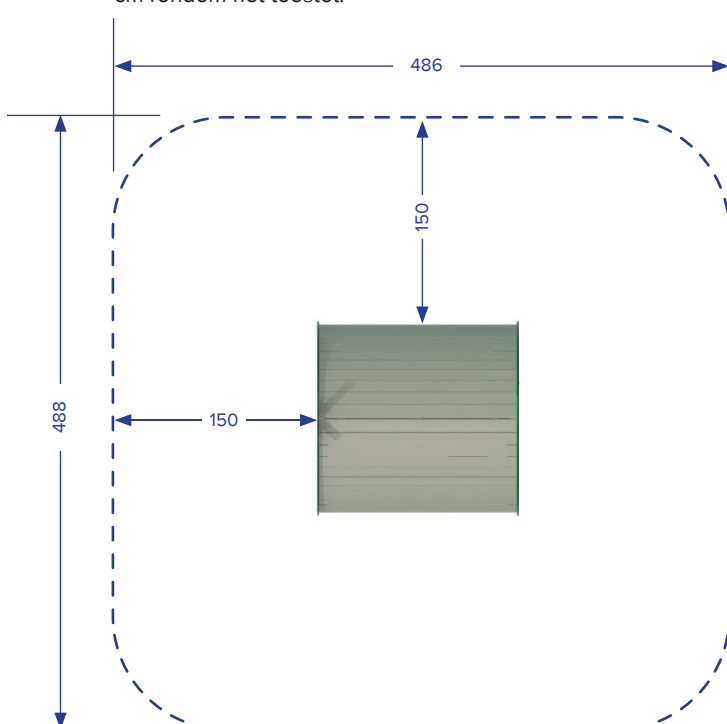
Volgens de Europese norm moeten speeltuigen verankerd worden. Op een schoolspeelplaats met toezicht is verankering van dit specifiek speeltuig niet steeds noodzakelijk. Indien de speelplaats enkel voor schooldoeleinden gebruikt wordt, dan is het risico relatief klein dat het niet verankeren een impact op de veiligheid heeft. We raden in het geval van niet verankeren wel aan om een voorbestemde plek te markeren opdat het toestel daar steeds terug gezet wordt na tijdelijke verplaatsing, op die manier wordt niet vergeten de 1,5 m obstakelvrije ruimte rondom te respecteren.

Indien u het toestel verankert:

Bepaal de exacte positie van het speeltuig op een vlakke verharde ondergrond (veiligheidszone in acht nemen!). Teken met een krijtje de contouren van het toestel af. Veranker het toestel met de bijgeleverde l-haken op de verharding of op de optionele steunbalken.

Veiligheidszone

Er dient een obstakelvrije zone voorzien te worden van 150 cm rondom het toestel.



Belangrijke tip voor het aanbrengen van nagelpluggen

Zorg voor een scherpe boor en steek eerst het kunststof gedeelte van de nagelplug volledig in de het gat. Schroef vervolgens het metalen gedeelte met de juiste schroefkop vast in plaats die er in te kloppen. Op die manier beschadig je de kop van de plug niet en kan achteraf makkelijk gedemonteerd worden. Kloppen kan uiteraard wel, maar het risico bestaat van scheef te kloppen of de schroefkop te beschadigen.

Inspectievoorschriften

Visuele inspectie:

Afhankelijk van de intensiteit van het gebruik maandelijks tot wekelijks.

Functionele inspectie:

Afhankelijk van de intensiteit van het gebruik maandelijks tot 4-maandelijks.

Grote inspectie:

Jaarlijks

Waarom extra aandacht besteden bij een functionele of een grote inspectie?

- Zitten alle onderdelen vast?
- Ontbreken er onderdelen waardoor er schroeven kunnen uitsteken?
- Vandalisme
- Is de verankering op de verharde bodem nog in orde?

Gebruik bij een eventuele reparatie steeds de originele onderdelen gebruiken i.v.m. de conformiteit van dit product anders ongeldig wordt.

Onderhoud

Het huisje bevat geen bewegende delen.

Het onderhoud van de kunststof beperkt zich tot een minimum, namelijk tot het schoonmaken met een lauwe zeepsopje en een spons of zachte borstel. Goed spoelen om alle vuil en sop weg te verwijderen. De vochtopname van de kunststof bedraagt minder dan 0.29% waardoor olie, vet en andere producten weinig of geen vlekken maken. Deze zeer geringe vochtopname houdt ook in dat mossen, algen en dergelijke zich moeilijk of niet kunnen hechten en bijgevolg makkelijk verwijderbaar zijn.

Afspuiten met een hogedruk-reiniger met een maximale druk van 100 bar is mogelijk maar dient zoveel mogelijk vermeden te worden en is meestal ook niet nodig. Spuiten met een waaiervormige straal op minstens 30 cm afstand van de kunststof.

Nooit verven of beitsen want dat heeft qua bescherming geen enkele zin en bovendien zal er een zeer slechte hechting optreden.




Fabrikant / Leverancier

Mol, 01-01-2026

Naam: Idemax BV
Adres: Mariëndal 33 - 2400 Mol

Product
ID704
Vikinghut



Verklaring van conformiteit

Hierbij verklaart Idemax BV dat het hierboven beschreven speeltoestel is ontworpen en vervaardigd in overeenstemming met de bepalingen van de Europese norm EN 1176, met betrekking tot veiligheid, constructie en gebruik van speeltoestellen.

Toepassingen en beperkingen

Deze conformiteitsverklaring heeft uitsluitend betrekking op het hierboven beschreven speeltoestel in de geleverde originele uitvoering zonder wijzigingen of toevoegingen. Het speeltoestel dient geïnstalleerd, gebruikt, geïnspecteerd en onderhouden te worden volgens de richtlijnen en maatregelen zoals opgenomen in de ter beschikking gestelde gebruikershandleiding* van de fabrikant, en overeenkomstig de geldende regelgeving.

De beheerder of uitbater van het speeltoestel is verantwoordelijk voor het uitvoeren en documenteren van periodieke inspecties en onderhoud, teneinde het speeltoestel en zijn omgeving in een goede en veilige staat te behouden. Alle wijzigingen aan het speeltoestel, aan de samenstelling of aan de wijze van opstelling kunnen de conformiteit beïnvloeden en vallen buiten de verantwoordelijkheid van deze conformiteitsverklaring.

Ondertekening

Naam: Axel Monsecour
Functie: Zaakvoerder
Namens: Idemax BV

Handtekening:

(*) gebruikershandleidingen zijn steeds beschikbaar op downloads.idemax.be in PDF formaat

Legende

Veiligheid en conformiteit



Met TÜV-certificaat

Het speeltoestel werd onderworpen aan strenge tests en is gecertificeerd conform de Europese norm EN1176. De keuring werd uitgevoerd door TÜV SÜD Benelux. Het certificaat kan u op de laatste bladzijde(n) van de gebruikershandleiding vinden.



Afgeronden hoeken

De speeltuigen zijn voorzien van afgeronde hoeken om het risico op verwondingen te minimaliseren en een optimale veiligheid te garanderen. Voor speeltuigen is dit verplicht. Voor meubilair niet, maar wij passen hetzelfde veiligheidsprincipe toe: al onze banken, podia, picknicktafels enz. worden eveneens met afgeronde hoeken vervaardigd.



Valhoogte < 60 cm Valdemping niet verplicht

Indien de valhoogte minder dan 60 cm is, mag het toestel op een harde ondergrond worden geplaatst zonder valdempende ondergrond.



Valdemping verplicht

Een geschikte valdempende ondergrond is vereist voor het toestel, in overeenstemming met de geldende Europese regelgeving. De gebruikershandleiding vermeldt de valhoogte van het speeltuig, de gebruikte valdempende ondergrond dient te voldoen aan de opgegeven valhoogte.

Verankering



Verplicht te verankeren

Volgens de Europese normen is verankering verplicht. Een verankeringsset wordt meegeleverd.



Verankering niet overal verplicht

Volgens de Europese norm moeten speeltuigen verankerd worden. Op een schoolspeelplaats met toezicht is verankering van dit specifieke speeltuig niet steeds noodzakelijk. Indien de speelplaats enkel voor schooldoeleinden gebruikt wordt, is het risico relatief klein dat het niet verankeren een impact heeft op de veiligheid. Op openbare speelterreinen daarentegen is verankering altijd verplicht.



Verankering niet verplicht

Verankering is in de meeste Europese landen niet verplicht. Een verankeringsset wordt niet standaard meegeleverd en moet afzonderlijk besteld worden.



Verankering steeds in de bodem (ingraven)

Het speeltuig of meubel is voorzien van verlengde poten en een markering die de minimale inbouwdiepte aangeeft. Raadpleeg steeds de handleiding van het product.

Let op: bij speeltuigen in losse ondergrond moet de betonfundatie steeds minimaal 40 cm onder het maaiveld zitten.

Montage en verplaatsing



Gemonteerd geleverd

Het toestel wordt volledig gemonteerd geleverd; montage is niet nodig.



Bepaalde montage

Wordt gedeeltelijk voorge-monteerd, een beperkte montage is nog nodig. Raadpleeg de gebruikershandleiding.



Verplaatsbaar

Het toestel kan gemakkelijk verplaatst worden, al kan in sommige gevallen een transpallet nodig zijn.