



Courderécré.be



DÉCOUVREZ UNE
MULTITUDE D'IDÉES
ET DE CONSEILS POUR
AMÉNAGER VOTRE COUR
DE RÉCRÉ !



Poncelet

MOBILIER URBAIN - SIGNALISATION

Distribué en Wallonie et à Bruxelles par Poncelet Signalisation

POUR UNE COUR DE RÉCRÉATION SÛRE, DURABLE ET STIMULANTE



Tout commence par l'inspiration

Découvrir, rêver, créer.

La cour de récré n'est pas un espace comme les autres. C'est un lieu où les élèves bougent, socialisent, se rencontrent, explorent. **Son aménagement et la qualité des équipements choisis sont donc d'une grande importance !**

Fabriquée en plastique recyclé massif, notre gamme de mobilier d'extérieur est conçue pour résister des décennies. S'inscrivant dans une logique plus respectueuse de l'environnement, ce matériau durable, résistant et sans entretien est idéal pour aménager votre cour de récréation.

De quoi faire le bonheur des petits (et des grands) enfants !

Retrouvez tous nos produits sur le site



www.courderecre.be



Consultez les prix
et demandez-nous
un devis gratuit
en ligne !



Sommaire



6



20



40



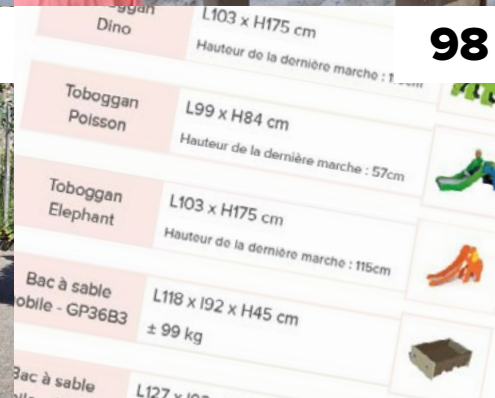
92



13



68



98

6

Introduction

Découvrez notre philosophie et les avantages de notre gamme de produits.

12

Végétaliser la cour de récré

Vers des cours plus vertes et plus durables.

22

Jouer

Transformez chaque instant de jeu en une véritable aventure.

40

Parcours d'équilibre

Jouez les funambules.

52

S'asseoir

Et... papoter.

68

Aménager

Les détails qui font la différence.

92

Infos pratiques

Construisons ensemble le plaisir du jeu.

98

Catalogue produits

Découvrez l'ensemble de notre gamme en quelques pages.

Pourquoi GOVA[®]play choisir PLAST

PAS DE SOL AMORTISSANT REQUIS

Presque tous les équipements de jeux ont une **hauteur de chute maximale de 60 cm**.

Une surface antichute (coûteuse) n'est donc (presque) jamais nécessaire.



SANS ENTRETIEN

Le plastique est **imputrescible** et **imperméable**. Les crasses et la mousse ont du mal à y adhérer. La matière est **teintée dans la masse**, ce qui rend nos équipements résistants aux UV. De plus, **les graffitis se retirent facilement**. Plus besoin de peindre ou de lasurer. Une éponge et un peu d'eau suffisent pour rendre le produit **comme neuf**.

ECOLOGIE

Fabriqués à partir de plastiques recyclés (PE et PP), les produits Govaplast sont eux-mêmes **recyclables à 100%**. La production tourne à **l'énergie verte**. Aucun arbre n'est abattu (**0% bois**) et les profilés ont une **apparence naturelle**.

PRATIQUE

La plupart de nos équipements sont **livrés complètement montés**. Les plus grands sont livrés en semi-kit. Les **kit d'ancrage** sont toujours inclus.

SÉCURITÉ



Tous les produits de la gamme Govaplast Play ont des **coins arrondis** et sont **exempts d'échardes**. En outre, le plastique recyclé possède des propriétés **antidérapantes** qui lui sont propres. Tous les modules de jeux disposent d'une **attestation de conformité** (voir page 10).

QUALITÉ INÉGALÉE

Les produits Govaplast sont **conçus et produits en Belgique**. Solides, les planches et poutres Govaplast sont teintées dans la masse de façon à ne pas ternir avec le temps. La gamme est **résistante** aux agressions extérieures (soleil, vent) mais aussi aux impacts physiques. Les produits sont **garantis 10 ans**.



100% recyclable



résistant aux chocs



sans entretien



sans échardes



résistant aux UV



imputrescible



antidérapant



imperméable



teinté dans la masse

Vous pouvez reconnaître les produits Govaplast de notre gamme grâce aux initiales **GP** dans le code produit.

Remonter le temps

Dix ans et plusieurs générations d'écoliers plus tard....



2011

Robin 10 ans plus tard sur le premier parcours Govaplast installé, dans la cour de récréation de son ancienne école primaire.

Nous avons revisité certaines des écoles où nous avons eu le privilège de fournir des équipements et du mobilier de jeu les années précédentes et nous avons rencontré certains des élèves de l'époque.

Si certains équipements avaient été déplacés ou si l'environnement avait évolué, une chose était sûre : après plus de dix ans d'utilisation intensive et d'exposition aux éléments, leur qualité était restée intacte.

2022





2013

Dix ans et plusieurs générations d'élèves plus tard, le module de jeu de son enfance est toujours en parfait état. Alors que les structures en bois auraient depuis longtemps nécessité de nombreux coups de peinture et de teinture pour survivre aux assauts du temps, le parcours Govaplast ne demande qu'un simple coup d'éponge et un peu d'eau savonneuse pour retrouver son éclat d'antan. Une belle preuve de qualité !



En 2013, Lisa explorait le parcours dans la cour de son école maternelle.

2022




Certificat TÜV

Tous les produits Govaplast Play ont été soumis à l'organisme de contrôle TÜV SUD BENELUX.

Les produits considérés comme des équipements de jeux disposent d'un certificat qui atteste de leur conformité à la norme européenne obligatoire EN1176. Les tables de pique-nique, les

podiums, les bancs, les planches à 3 gouvernails, les panneaux de jeu, etc. ne sont pas soumis à la norme.

Les produits Govaplast sont reconnaissables dans notre catalogue par leur code article "GP". Ils sont fabriqués en Belgique à partir de plastique recyclé durable.



La majeure partie de notre gamme est constituée de matériaux 100 % recyclés.

0% bois

Sans échantures

Teinté dans la masse

Imputrescible et sans entretien

Pas de peinture ni teinture requises



Légende



Avec certificat TÜV
Valable pour les Pays-Bas et la Belgique



Ancrage obligatoire
Pièces d'ancrage fournies



Déplaçable



Ancrage facultatif
Pièces d'ancrage à commander en complément




Hauteur de chute > 60 cm :
sol amortissant obligatoire



À ancrer dans le sol (creuser)



Les modules de jeux doivent obligatoirement avoir des angles et des coins arrondis. Pour le mobilier, à savoir les bancs, tables, podiums, etc., nous le faisons aussi dans un même souci de sécurité.



Végétaliser la récréé !

Vers des cours plus vertes et plus durables...

Après des années de bétonisation, l'avenir se dessine plus verdoyant. C'est une évolution positive, indéniablement. Offrir aux enfants un environnement stimulant et naturel pour jouer et se découvrir est essentiel à leur épanouissement.

Mais attention à ne pas se laisser emporter par l'enthousiasme. Un "paradis vert" mal pensé peut vite se transformer en un marécage impraticable, où les bottes en caoutchouc deviennent la norme. Car il ne faut pas oublier la réalité : une cour de récréation est un lieu de vie intense, où des dizaines d'enfants courent, sautent et expérimentent chaque jour.

Comment concilier verdure, budget et entretien minimal ? Voici quelques conseils :

- Optez pour un couvre-sol en écorces d'arbres : une solution stable, confortable et drainante, qui s'intègre parfaitement à l'environnement.
- Plantez judicieusement : des arbres et arbustes pour créer des zones ombragées, sans oublier des plantes résistantes au piétinement.
- Choisissez nos équipements en plastique recyclé : robustes, durables et esthétiques, ils s'harmonisent avec la nature environnante.

En combinant intelligemment ces éléments, il est possible de créer un espace ludique à la fois beau, écologique et facile à vivre.





Conception d'une cour plus verte

Pour concevoir votre zone verte, commencez par choisir sa taille et l'endroit où elle sera située sur votre terrain de jeu. Décidez ensuite de l'endroit où vous souhaitez créer de l'ombre et de la forme qu'elle prendra. Choisissez ensuite l'équipement de votre aire de jeux (normalement, tout équipement d'aire de jeux doit être ancré sur une surface non pavée).



NOUVEAU

Sablier

Le temps est écoulé!

"Quand est-ce que c'est mon tour ?", "Puis-je enfin jouer ?". Nous avons la réponse : un sablier facile à fixer aux équipements. Après trois minutes de jeu, c'est au suivant !

Echelle suspendue



NOUVEAU





**Parcours naturel pour
sol meuble GP101**



Exploration en pleine nature

Ce parcours d'obstacles à la teinte naturelle s'intégrera parfaitement dans un environnement organique. Il peut être facilement ancré dans un sol herbeux ou forestier avec du sable stabilisé ou du béton. Imputrescible, ce parcours permet à plusieurs générations d'enfants de s'amuser, et ce sans entretien important.



Nous proposons également une délimitation à l'aide de piquets et de cordes pour protéger les zones de plantation.

Entretien

Certaines écoles ont la chance d'avoir déjà un substrat approprié dans ce cas, une couche d'écorce n'est pas nécessaire.

Le saviez-vous ?

En 2023, plus de 60 000 fûts de collecte Bebat ont été recyclés en mobilier et jeux aux couleurs vives !

Une belle collaboration qui s'inscrit dans notre idéologie d'une cour de récréation plus verte et durable !



A partir d'une hauteur de chute de 60 cm, une couverture de sol absorbant les chocs est obligatoire.

Entre 60 et 100 cm, l'herbe ou le sol forestier suffisent. L'écorce n'est pas vraiment considérée comme un sol absorbant les chocs, mais elle constitue une surface confortable.



hiver 2014



printemps 2014



printemps 2019



Apprendre et jouer à l'ombre

Douze tilleuls courbés sur une structure en forme de dôme créent une zone d'ombre naturelle au bout de quelques années. Un petit coin au frais parfait pour jouer, lire ou enseigner en plein air.

Dôme



NOUVEAU



Demandez l'avis de spécialistes sur le drainage si la zone est trop humide en automne.



Banc octogonal à ancrer
dans le sol



NOUVEAU

La classe du dehors

La classe du dehors n'est pas une simple transposition de la classe traditionnelle à l'extérieur. C'est un espace pédagogique unique qui offre aux élèves des opportunités d'apprentissage inédites.

**Banc hexagonal à ancrer
dans le sol**



Un espace pour se détendre et tisser des liens

Tandis qu'un banc classique offre de la place à 3 à 4 enfants, le banc octogonal permet d'accueillir une classe entière. Ses tons apaisants et naturels s'intègrent parfaitement dans un environnement verdoyant.



Plantez un petit arbre au milieu de ce banc. Cela créera un coin d'ombre naturel.

NOUVEAU



Jouer

Transformez chaque instant de jeu en une véritable aventure.

Les enfants sont passionnés par l'aventure, et votre aire de jeu doit refléter cet esprit. Ce chapitre vous incite à relever le défi de concevoir des espaces ludiques, où l'imagination et le jeu s'harmonisent parfaitement. Explorez la manière de métamorphoser l'aire de jeu en un environnement dynamique et sécurisé, favorisant le jeu libre et le développement social des enfants.

Nous accordons une attention particulière à l'équipement ludique qui encourage l'activité des enfants, sans nécessairement les orienter vers des sports tels que le football ou le basket-ball.

Notre objectif est de vous démontrer qu'il est possible de progressivement exploiter des zones moins fréquentées de votre aire de jeu pour instaurer des activités physiques. La diversité s'avère être la clé du succès, car plus vous offrez une variété d'options aux enfants, moins les conflits sont susceptibles de survenir.

Il pourrait également être bénéfique d'assigner certaines zones de votre aire de jeu par classe ou en fonction des groupes d'âge.





Cabanes & maisonnettes

Espace de détente

Les “cabanes et maisonnettes” se révèlent être d’excellents points de rassemblement. D’une part, elles peuvent servir de lieu pour résoudre les conflits, et d’autre part, elles offrent un terrain fertile pour une multitude d’imaginaires.

Métamorphosées en un poste de police, un magasin, un restaurant ou une base secrète à espionner, elles représentent un havre où les enfants peuvent se retirer du tumulte de l’aire de jeux, favorisant ainsi des moments de calme et de réflexion.



La cabane est un espace pédagogique riche. Elle peut être utilisée pour favoriser l’expression, la collaboration, l’apprentissage et le bien-être des élèves.



Cabane Fleur



Benelux





Voyage, voyage !

Parés au décollage !

“Voyage, voyage !” constitue une compilation de jeux permettant aux enfants de s'embarquer dans des “aventures” variées. Qui sera le capitaine ? Qui endossera le rôle de pirate ? Sur quel continent ?
Créez des histoires et des mondes imaginaires !

Votre nouveau monde peut également être complété avec de la peinture (voir le chapitre “ameublement”). Créez ainsi une île d'aventure avec un avion, un bateau et un radeau et peut-être quelques points entre les deux, ou même un véritable réseau de transport !

Un tour du monde ? Toutes les possibilités s'offrent à vous.



Grand bateau






Peignez un étang ou d'une rivière sous les bateaux et encouragez davantage les enfants à développer leur créativité.





Tchou-tchou !

Les avions, les bateaux et les trains captivent l'imagination des enfants. Que ce soit dans le métro ou à bord d'un train, ils peuvent jouer différents rôles comme conducteur, passager ou même chef de train. De plus, les trains offrent des sièges pour accueillir plusieurs enfants.





NOUVEAU



Cette table multifonction peut être utilisée comme bac à sable, piste de course pour toupies ou même comme mare aux canards. Avec sa conception totalement étanche, elle offre de nouvelles possibilités de jeu passionnantes.



Table d'exploration



Plateaux de jeu



Plateaux de jeu



Plateaux de jeux pour développer la stratégie, le travail d'équipe et l'apprentissage

Ces jeux sont parfaits pour permettre aux enfants de s'amuser ensemble tout en améliorant leurs compétences stratégiques. Ils se lancent dans des défis tactiques tout en apprenant à collaborer. Nos jeux de table, conçus pour une utilisation en extérieur, offrent également une dimension éducative stimulante.



À l'aventure

La collection "À l'aventure" est conçue pour capturer l'imagination des enfants avec son ambiance ludique et ses défis excitants. Les enfants peuvent partir à la découverte de nouveaux mondes ou jouer les héros en sauvant des amis imaginaires.

Avec la possibilité de démarrer à différents points du parcours, c'est une aventure excitante à partager avec ses amis.

Avec des éléments comme un pont de jungle à traverser en équilibre, un tunnel à explorer avec des surprises cachées, des jeux mobiles à déplacer pour avancer, une barre de cirque à franchir avec agilité, chaque expérience est une aventure unique et inoubliable.





Cuisinière Muddy



Donnez une seconde
vie à vos anciennes
casseroles avec cette
cuisine extérieure.

Popotes & tambouilles

Quand nos aventuriers sont fatigués,
une gâteau de sable c'est toujours
une bonne idée pour se requinquer !.





Popotes et tambouilles

Les enfants ont un penchant naturel pour imiter les adultes, et l'une de leurs activités préférées est de jouer à cuisiner et à concocter des mets dans le bac à sable.

Fabriqu    partir d'un mat  riau durable qui ne pourrit pas et ne se fend pas, notre   quipement est robuste et fiable, offrant ainsi une exp  rience de jeu s  re et durable pour les petits chefs en herbe !



Dans les   tablissements o   l'espace est limit  , un bac    sable mobile repr  sente une solution pratique.





Disques
⬆️⬆️⬆️⬆️

Jeu de dames



Disques ludiques

Du fun "grand format"

Les jeux de société sont indémodables, mais l'amusement atteint un niveau supérieur lorsque vous pouvez les pratiquer en grand format. Grâce à ces 42 disques géants jaunes et rouges, les options sont infinies : damiers, alignements de trois ou quatre, quilles, et bien d'autres encore.





Parcours

Partez à l'aventure

Les parcours d'équilibre aident les enfants à développer leur sens de l'équilibre de manière ludique. Notre gamme, constituée de plusieurs modules en plastique recyclé, offre la possibilité de créer un parcours personnalisé.

Vous pouvez choisir le type de sol, la longueur, et la configuration souhaités (en ligne droite, en zigzag, en boucle, etc.) pour concevoir votre parcours sur mesure !

Vous pouvez aussi le compléter d'année en année !

Tous nos modules sont réalisés en plastique recyclé imputrescible, exempt d'écharde et de fissure, et sans entretien. Anti-dérapants, ils peuvent être utilisés en toute sécurité même par temps de pluie.




Grâce à une hauteur de chute inférieure à 60 cm, l'installation d'un sol amortissant n'est pas requis. Il faut toutefois prévoir une zone libre d'obstacles de 150 cm sur le pourtour du parcours.





**Parcours amovible
pour sol dur**



**Parcours
pour sol dur**



**Parcours coloré
pour sol meuble**



Parcours naturel pour sol meuble



Nos parcours sont disponibles en kits pré-assemblés ou en éléments individuels. De cette façon, vous pouvez le composer selon le budget et l'espace disponible.



Robuste & durable

Le matériau Govaplast est spécialement conçu pour affronter les conditions les plus adverses. Sa capacité à résister aux intempéries et à d'autres facteurs externes en fait une option parfaite pour les utilisations exigeantes. C'est pourquoi les communes aiment les utiliser pour animer leurs zones en plein air pendant les périodes estivales.

GP98





Parcours amovible

Flexibilité

L'avantage de ce modèle réside dans sa modularité. Puisqu'elles ne sont pas fixées au sol, les pièces peuvent être interchangeables ou réorganisées. De quoi proposer aux élèves une multitude de configurations et continuellement réinventer le parcours !



La parcours GP98 se démonte facilement à l'aide d'une clé Allen.



GP99



Proposez une expérience totale à vos élèves en combinant un parcours stimulant avec une peinture routière au sol et éveillez l'imagination des petits aventuriers !



Parcours pour sol dur

Un choix judicieux pour une installation durable.
Ce modèle est idéal si votre projet nécessite une
installation permanente sur une surface dure.



Un ancrage léger est suffisant.
Les chevilles en acier inoxydable
nécessaires sont fournies avec le
parcours.





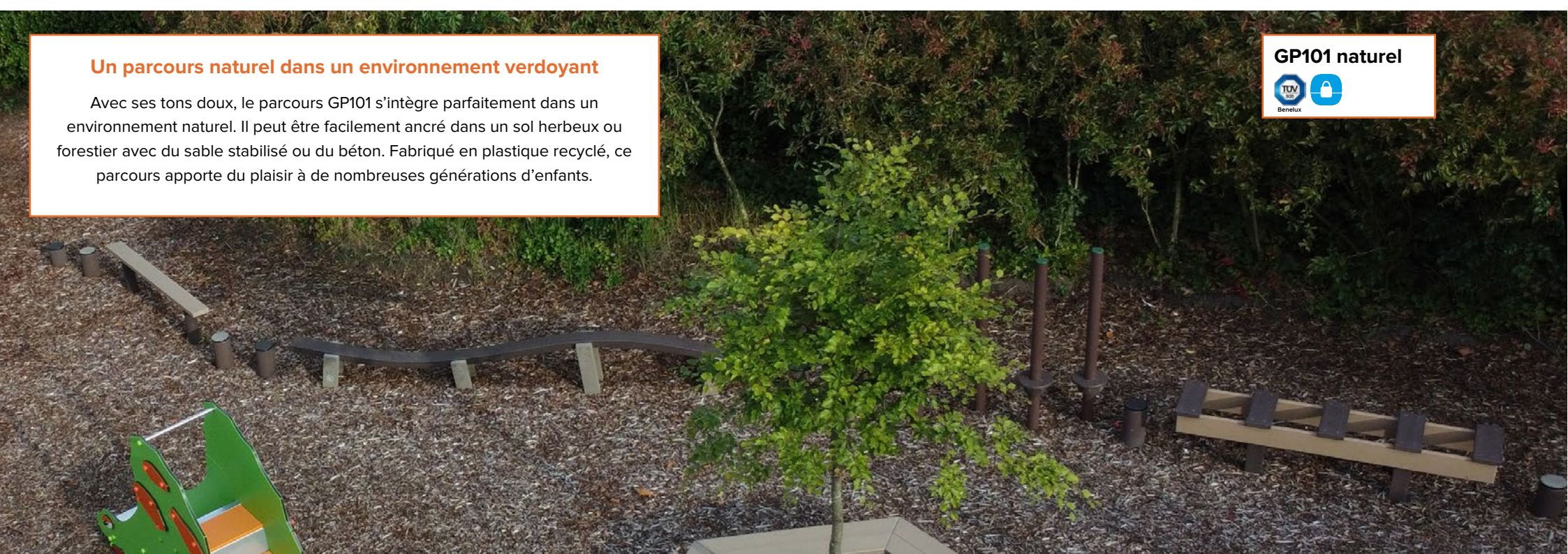
GP100 coloré



Un parcours naturel dans un environnement verdoyant

Avec ses tons doux, le parcours GP101 s'intègre parfaitement dans un environnement naturel. Il peut être facilement ancré dans un sol herbeux ou forestier avec du sable stabilisé ou du béton. Fabriqué en plastique recyclé, ce parcours apporte du plaisir à de nombreuses générations d'enfants.

GP101 naturel



Parcours pour sol meuble

L'installation du parcours GP100 ou GP101 est assez simple : Il suffit de creuser des trous selon les repères de niveau sur chaque obstacle pour déterminer la profondeur nécessaire. Ensuite, fixez l'obstacle en utilisant du sable stabilisé ou du béton rapide, puis comblez les trous avec de la terre. Une fois que le sable stabilisé a pris et durci, vous êtes prêt à profiter du jeu !





**Parcours amovible
pour sol dur
GP98**



**Parcours
pour sol dur
GP99**



**Parcours coloré
pour sol meuble
GP100**



**Parcours naturel
pour sol meuble
GP101**



S'asseoir

Et... papoter.

Des oasis de calme dans la cour de récréation : une nécessité pour l'épanouissement des élèves.

Imaginez un havre de paix au cœur de la cour de récréation, un îlot de calme où les élèves peuvent se ressourcer après une matinée d'apprentissage intense.

Cet espace n'est pas un simple lieu de repos, mais un véritable microcosme social où se tissent des liens et s'épanouissent les interactions entre élèves. En offrant aux élèves un espace dédié au calme et à la détente, vous contribuez à leur bien-être et à leur épanouissement personnel.

Ces zones constituent un élément essentiel d'une cour de récréation dynamique et inclusive, où chaque enfant peut s'épanouir et apprendre de manière optimale.

Dans ce chapitre, découvrirez notre gamme d'assises, de bancs et de tables de pique-nique. Fabriqués en plastique recyclé imputrescible et sans échardes, nos équipements sont conçus durablement, et pour durer !







Buller à l'ombre



Ranger



Papoter



**Manger et
travailler**



Un endroit pour danser, chanter, rire et faire le show !

Un espace polyvalent et dynamique : une plateforme pour explorer, s'amuser et se libérer. Imaginez un espace dans la cour de récréation qui se transforme au gré des besoins et des envies. En investissant dans une scène adaptable et modulable, vous offrez aux élèves un espace unique qui stimule leur créativité, encourage l'interaction sociale et favorise l'apprentissage.





Podium



**Et c'est parti
pour le show !**



Se détendre

Une assise originale et colorée

L'assise Donut est disponible en différent coloris. Pour un rendu uniforme ou un effet "Mix & Match".



Fauteuil
Donut



Il peut être lesté avec de l'eau ou utilisé comme jardinière grâce à un fond spécialement conçu pour.





Un monde d'imagination et d'amusement

Libérez la créativité de vos enfants avec les blocs L ! Plus qu'un simple jeu de construction, ils invitent les enfants à explorer un univers infini de possibilités. Tantôt puzzle géant, tantôt siège modulable ou encore jeu amusant : ils combinent plusieurs fonctions.



Blocs-L



Buller à l'ombre



Banc contour
d'arbre





Pensez à installer les bancs de rangement sous un toit afin d'éviter que les bacs ne se remplissent d'eau en cas de pluie.



Mission rangement : top chrono !

Banc de rangement



Pour une cour de récré propre et rangée

Rangez facilement les petits éléments dans votre cour de récré (seaux, cordes à sauter, balles, etc.) grâce à notre banc de rangement.



Le banc de l'amitié peut être un outil pour résoudre des disputes, s'écouter ou inviter d'autres enfants à jouer ensemble.



Rires et confidences

Gravure personnalisée

Le banc de l'amitié offre une belle option, mais vous avez également la possibilité de personnaliser le texte gravé sur le banc selon vos préférences. Laissez parler votre imagination et votre créativité !

Banc de l'amitié



**Parler, jouer, manger, se
reposer**

De la maternelle au primaire, en passant par les enseignants, nous proposons plusieurs modèles de table de pique-nique afin de convenir au plus grand nombre !



**Pause gourmande
et travail en plein air**



Si vous n'avez pas d'arbres pour protéger vos enfants du soleil dans la cour, nos tables sont conçues avec un trou permettant d'y installer un parasol !





Aménager


Les détails qui font la différence

Transformez votre espace de jeu en un univers extraordinaire avec des touches d'éclat et d'originalité. Car le secret d'un lieu magique réside dans les détails.

Un miroir placé à un endroit stratégique, un coup de pinceau créatif, des panneaux d'escalade qui stimulent l'aventure sur votre mur ou des panneaux de jeu peuvent transformer un espace terne en un lieu de rencontre animé.

Ces petits ajouts enrichissent non seulement l'environnement, mais aussi l'ambiance générale, faisant en sorte que chaque coin de l'aire de jeux raconte une histoire.

Du miroir à la poubelle, découvrez les équipements qui égayeront vos cours de récréation. Vous cherchez une alternative durable au bac à sable ou une inspiration pour des peintures qui attirent l'attention ? Dans cette section, vous trouverez des solutions et des alternatives surprenantes pour rendre votre aire de jeux unique.



**Miroir,
mon beau miroir**



Mur d'escalade



**Panneaux
ludiques**





**Jouer avec
les couleurs**



**Délimiter les
zones**



**Recharger
ses batteries**



Miroir géant



Accrochez un grand miroir face au module de jeu Podium.

Installer des murs d'escalade

Les enseignants ont pris l'initiative d'installer de leurs propres mains un mur d'escalade, une entreprise qui s'est avérée plus facile que prévue mais également bénéfique pour les enfants.

En utilisant des matériaux simples, avec l'aide d'un ou deux bricoleurs motivés, et en accordant quelques jours pour le séchage, ils ont réussi à créer un mur d'escalade à la fois stimulant et vivement coloré.

Le projet leur a permis de créer un environnement stimulant et coloré qui offre aux enfants bien plus que de simples opportunités d'exercice physique.

Matériel nécessaire

- Un mètre
- Une craie
- Une foreuse + mèche de 10mm
- Inclus dans le set : 20 poignées d'escalade, chevilles, vis, rondelles, tube de colle transparente

Marche à suivre

- Tracez d'abord la rangée inférieure, puis la rangée supérieure de trous de forage. L'espacement entre les deux rangées se situant entre 105 cm et 120 cm.
- Insérez les chevilles dans le mur
- Insérez la rondelle et la vis à travers la poignée et appliquez la colle sur la face inférieure de la poignée.
- Serrez les vis et laissez sécher la colle.



Prises
d'escalade





Grimpez dans différents univers

[illegible]

Panneaux d'escalade

L'ensemble se compose d'un panneau supérieur et d'un panneau inférieur. Le panneau supérieur est doté d'une double rangée de poignées pour compenser la différence de taille des enfants. Convient aux enfants de maternelle et de primaire.

Panneaux d'escalade





Labyrinthe tournant




Labyrinthe Duel



Panneau réaction



Fleur et billes



Oxo

Panneaux ludiques

Pour les grands et les petits !

Les panneaux ludiques avec puzzles, billes et pièces tournantes offrent une multitude d'avantages pour les enfants. Ils contribuent à leur développement cognitif, social et émotionnel tout en leur offrant un espace de jeu amusant et stimulant.



Labyrinthe Star

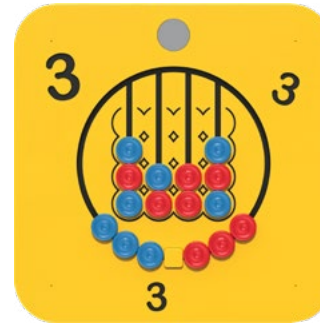


Vous manquez d'espace ?
Les jeux muraux constituent une solution idéale pour optimiser l'espace d'une aire de jeux et offrir aux enfants un environnement ludique et stimulant.

NOUVEAU



Puzzle Poisson



Puissance 3

Découvrez tous nos panneaux ludiques à la page 112 du catalogue.

* Les coloris des panneaux peuvent varier - Photos non contractuelles




Pierre - papier - ciseaux



Flipper



Twister




Puissance 4



Chronomètre



Du brut au monde extraordinaire

Cap sur l'aventure : quelques idées pour transformer votre cour de récréation !





Envie d'une déco vibrante et unique sans vous ruiner ?
Combinez la peinture et les jeux muraux pour créer une
ambiance personnalisée. Laissez libre cours à votre créativité
avec des pochoirs ou exprimez-vous à main levée.



Jouer avec les couleurs

La peinture routière pour embellir la cour de récréation

Créer un environnement stimulant permet aux enfants de laisser libre cours à leur imagination. Avec notre peinture routière et nos pochoirs, vous pouvez facilement égayer des espaces ternes, même avec un petit budget. Un océan avec des bateaux ou des parcours, un chemin de fer avec des trains, des marelles, des peintures murales,... C'est à la portée de tous !

Matériel nécessaire

Peinture
routière



+

Set de
pochoirs



Marche à suivre

- Veillez à ce que la surface soit propre et sèche.
- Bien mélanger la peinture. Mélangez pour obtenir de nouvelles couleurs.
- Peignez d'abord la grande surface inférieure bleue et laissez sécher.
- Dessinez la forme des pochoirs à l'aide d'un crayon et coloriez. Essuyez les lignes de craie avec un chiffon humide.





Plus d'idées...

Plus qu'une simple décoration, la peinture routière sur les aires de jeux offre de nombreux avantages.

D'une part, elle permet de créer une atmosphère plus vivante et plus joyeuse. D'autre part, la peinture routière peut être utilisée de manière fonctionnelle. Elle permet de délimiter les zones de jeu, de créer des parcours de motricité, des labyrinthes, des marelles, des jeux de société géants, des parcours de circulation et bien plus encore.

C'est une solution particulièrement utile dans les zones où les services de secours doivent pouvoir circuler librement en cas d'urgence et où aucun équipement de jeux ne peut être installé.









Délimiter les zones

Des bacs à fleurs pour égayer et structurer

Loin d'être de simples accessoires, les bacs à fleurs et les bancs jouent un rôle crucial dans la création d'un univers de jeu stimulant et esthétique pour les enfants. Plus qu'une simple ligne de démarcation, ils structurent l'espace avec brio, délimitant les différentes zones de jeu et créant un sentiment d'organisation et de sécurité. De plus, ils apportent une touche de verdure bienvenue, transformant chaque recoin en un tableau végétal fascinant.

Plaisir intemporel

Depuis de nombreuses générations, le bac à sable reste l'endroit privilégié des enfants pour jouer. C'est un lieu où l'imagination peut s'épanouir librement, où les rêves prennent vie parmi les grains de sable. Creuser des trous, ériger des châteaux impressionnants, imaginer des récits fantastiques, tout est envisageable dans cet espace ludique.





La bordure peut également être utilisée pour séparer différentes zones.

**Bordure de
bac à sable**



Nous vous conseillons d'installer le bac à sable dans un coin éloigné de l'aire de jeux. Ainsi, il ne sera pas gênant pendant les saisons où il n'est pas utilisé.

Parcours pour deux roues





Pompe à essence 3D





Construisons ensemble le plaisir du jeu

Une aire de jeux bien pensée est essentielle au bien-être des enfants. En dehors de la salle de classe, ils acquièrent des compétences essentielles, trouvent leur place et vivent des conflits. Toute amélioration de l'aire de jeux est un investissement direct dans leur développement social. Nous aspirons à des aires de jeux diversifiées, intégrant judicieusement la verdure tout en tenant compte des exigences d'entretien et des défis liés à l'érosion causée par le jeu.

Nous recommandons un aménagement combinant intelligemment des surfaces pavées et naturelles, avec une préférence actuelle pour l'utilisation d'écorces.

Nous préconisons une transformation progressive, respectueuse du budget, qui permet aux écoles de développer durablement leurs cours de récréation. Cette démarche implique progressivement l'ensemble de la communauté scolaire : les enfants et les enseignants dans la conception et la mise en œuvre, les parents dans la collecte de fonds. C'est pourquoi nous développons de petits équipements de terrain de jeu durables qui peuvent évoluer de manière flexible avec votre terrain de jeu.



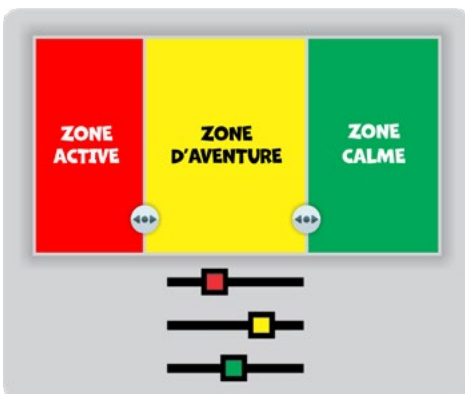
Étapes par étapes

1

Concevez votre aire de jeux Active, sociale et aventureuse

Un bon plan comprend trois zones essentielles :
une **zone de jeux avec ballon** (active et sportive),
une **zone calme et sociale** avec des sièges et
une **zone de jeux sans ballon** (d'aventure) qui
encourage le jeu et l'imagination.

Lorsque vous organisez vos zones, il est
préférable de penser à l'espace par enfant.
Selon nous, c'est la zone calme qui bénéficie le
plus de végétalisation. Lors de la répartition,
ne perdez pas de vue les aspects pratiques, tels
que l'accès pour les pompiers et l'emplacement
des toilettes.



2

Investissement progressif De l'actif au créatif

Commencez l'aménagement de votre aire de jeux par les zones actives et calmes afin que les enfants puissent dépenser leur énergie, mais également s'apaiser. Pour éviter les conflits, choisissez des équipements supplémentaires pouvant accueillir plusieurs enfants à la fois, tels que des parcours d'équilibre et des paniers à ballons.



Intégrez ensuite des éléments qui stimulent l'imagination et la créativité comme nos modules de jeux thématiques : avion, bateau, radeau, etc.

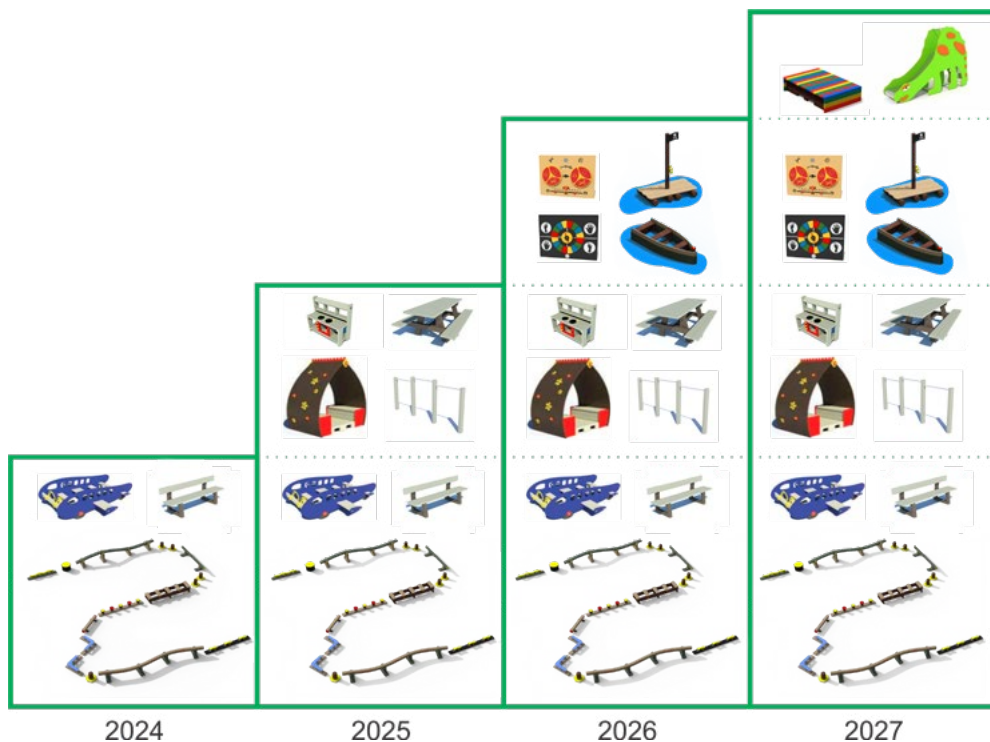


3

Du plan à la réalisation :

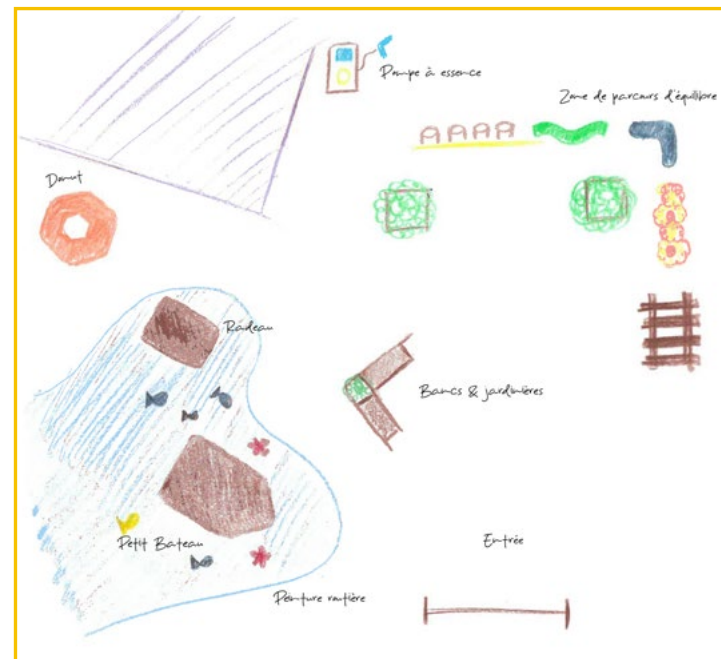
Travailler ensemble dans le respect du budget

Avec un budget limité chaque année, combinez mobilier et jeux. Définissez chaque année l'objectif de votre zone (action, repos, fantaisie) et laissez les élèves et les enseignants y réfléchir en s'inspirant de notre brochure.



4

Collectez des fonds et réalisez votre projet



Mettez votre projet sous les feux de la rampe ! Faites en sorte que votre objectif soit clair et communiquez-le avec force ; cela rendra votre collecte de fonds pour l'aire de jeux de vos rêves non seulement plus claire, mais aussi plus efficace.

Qu'il s'agisse de soirées spaghetti, de billets de tombola ou de bingo, vous saurez exactement ce qu'il vous faut pour atteindre votre objectif. Si vous faites appel à des sponsors (par exemple des commerçants locaux ou des particuliers), vous pouvez mentionner leur entreprise ou leur nom sur le mobilier de l'aire de jeux au moyen d'une plaque de sponsor en acier inoxydable.

N'oubliez pas : nous sommes à vos côtés
pour vous guider et vous soutenir tout au
long de votre projet !


Modulez votre plan

Expérimentez vos zones sur l'aire de jeu

Sans ancrage

La plupart de nos équipements ne doivent pas être ancrés au sol. Très pratique pour réaménager l'aire de jeux de temps en temps ou pour faire de la place pour une fête ou un événement.





Facile à déplacer

Un certain nombre de produits sont très faciles à déplacer à l'aide d'un transpalette. Pratique, compte tenu de leur poids élevé !




Catalogue produits

Découvrez l'entièreté de notre catalogue produit 2024, enrichi de nombreuses nouveautés !

Notre objectif est de proposer des produits qui permettent aux enfants de s'amuser tout en apprenant et en développant leurs compétences. C'est pourquoi nous sommes fiers de proposer des jeux et du mobilier qui sont à la fois innovants, durables et sûrs.

L'innovation est essentielle pour offrir aux enfants des espaces de jeux toujours plus attractifs et stimulants. C'est pourquoi nous investissons continuellement dans la recherche et le développement de nouveaux produits. Nous sommes également à l'écoute des suggestions des parents et des enseignants pour améliorer nos produits et les rendre encore plus ludiques et éducatifs.

La cour de récréation de demain, c'est aujourd'hui qu'elle se construit !



Modules de jeu










Maisonnette GP01	L120 x l118 x H145 cm ± 200 kg	
Cabane Fleur GP43	L168 x l116 x H191 cm ± 222 kg	
Avion Biplan GP51	L275 x l225 x H72cm ± 200 kg	
Avion Jumbojet GP50	L243 x l190 x H79 cm ± 99 kg	
Drône GP55	L170 x l170 x H70 cm ± 96 kg	
Méto GP80	L388 x l94 x H60 cm ± 200 kg	
Locomotive avec wagons - GP25	L830 x l101 x H55 cm ± 390 kg	
Train (base) GP49L	L126 x l35 x H70 cm ± 35 kg	
Train (extension) GP49W	L126 x l35 x H70 cm ± 35 kg	

Planche 3 gou- vernails - GP44	L120 x l35 x H20 cm ± 9,5 kg	
Piquet 2 gouver- nails - GP45	L30 x l35 x H122 cm ± 13 kg	
Petit bateau GP02	L185 x l103 x H52cm ± 85 kg	
Grand bateau GP14	L376 x l133 x H75 cm ± 190 kg	
Barre de gym Simple - GP05A	L103 x H175cm H. barre : 115 cm	
Barre de gym Double - GP05B	L103 x H175cm H. barres : 105 et 115 cm	
Barre de gym Triple - GP05C	L293 x H195cm H. barres : 105, 115 et 125 cm	
Panneau d'escalade 0007565	L150 cm ± 16 kg	
Mur d'escalade 0007809	20 pcs matériel de fixation inclus	

L'un de nos
bestsellers !

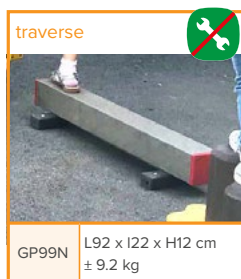
Modules de jeu

Toboggan Dino	L103 x H175 cm Hauteur de la dernière marche : 115cm	
Toboggan Poisson	L99 x H84 cm Hauteur de la dernière marche : 57cm	
Toboggan Elephant	L103 x H175 cm Hauteur de la dernière marche : 115cm	
Bac à sable mobile - GP36B3	L118 x I92 x H45 cm ± 99 kg	
Bac à sable mobile - GP36B4	L127 x I92 x H60cm ± 117 kg	
Bac à sable mobile - GP36B5	L127 x I92 x H75 cm ± 133 kg	
Table et chaises Sandy - GP03	L95 x I95 x H95 cm ± 45 kg	
Table Sandy GP21	L58 x I58 x H121 cm ± 23 kg	
Table parasol Sandy - GP23	L58 x I58 x H121 cm ± 21 kg	

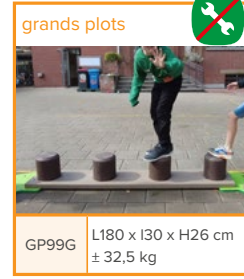


Cuisinière Sandy GP56	Cuisson : L120 x I45 x H102 cm Tamis : L100 x I50 x H102 cm	
Magasin GP78	L79 x I29 x H116 cm ± 35 kg	
Cuisinière Muddy Dos à dos	L118 x I90 x H91 cm ± 133 kg	
Cuisinière Muddy Avec évier	L118 x I45 x H91cm ± 64 kg	
Cuisinière Muddy Avec four	L118 x I45 x H91 cm ± 69 kg	
Table d'exploration	L92 x I76 x H57 cm 34kg	
Tunnel	Ø80 x L104 x H97 cm	
Ensemble acrobate	poutre : L184 x B8 x H100 cm plot (2 pièces) : Ø24 x 92 cm	
Echelle suspendue	L70 x I202 x H135 cm 50kg	

Le favori
des enfants !

Parcours pour sol dur





Parcours amovible pour sol dur



L'avantage de ce modèle réside dans sa modularité. Le **parcours doit être composé de minimum 3 modules d'équilibre**, connectés entre eux grâce à des plaques intermédiaires et des plaques d'extrémité.

Parcours coloré pour sol meuble



Parcours naturel pour sol meuble



Pour chaque type de parcours, nous
avons composé pour vous des ensembles
ludiques prêts à l'emploi.

N'hésitez pas à nous consulter
(ou à jeter un oeil sur notre site) !



Tables et tables de pique-nique

M	GP16 & GP16M Beige ou multicolore Pieds bruns	L120 x l131 x H55 cm H. d'assise : 31 cm ± 73 kg			M	GP71 ou 71M - 180 Beige ou multicolore Pieds bruns	L180 x l98 x H50 cm H. d'assise : 28 cm ± 70 kg		
P S	GP17 & GP 17M Beige ou multicolore Pieds bruns	L180 x l142 x H76 cm H. d'assise : 46 cm ± 121 kg			P S	GP72 ou 72M - 120 Beige ou multicolore Pieds bruns	L120 x l112 x H68 cm H. d'assise : 43 cm ± 70 kg		
P S	GP17GS planches : gris pieds : noir	L180 x l142 x H76 cm H. d'assise : 46 cm ± 121 kg			P S	GP72 ou 72L - 180 planches : beige pieds : brun	L180 x l112 x H68 cm H. d'assise : 43 cm ± 85 kg		
M	GP18 & GP18M Beige ou multicolore Pieds bruns	L180 x l131 x H55 cm H. d'assise : 31 cm ± 110 kg			P S	GP73 ou 73 GS - 120 Beige et brun ou Gris et noir	L120 x l120 x H76 cm H. d'assise : 47 cm ± 75 kg		
M	GP39B ou M / H54 Beige ou multicolore Pieds bruns	L161 x l161 x H54 cm H. d'assise : 30 cm ± 131 kg			P S	GP73 ou 73 GS - 180 Beige et brun ou Gris et noir	L180 x l120 x H76 cm H. d'assise : 47 cm ± 90 kg		
P S	GP39B H69 planches : beige pieds : brun	L161 x l161 x H69 cm H. d'assise : 38 cm ± 140kg			P S	GP77B ou 77BGS H64 Beige et brun ou Gris et noir	L180 x l80 x H64 cm ± 95 kg		
M	GP70 ou GP70M Beige ou multicolore Pieds bruns	L115 x l120 x H46 cm H. d'assise : 24 cm ± 70 kg			P S	GP77B ou 77BGS H75 Beige et brun ou Gris et noir	L180 x l80 x H74 cm ± 100 kg		
M	GP71 ou 71M - 120 Beige ou multicolore Pieds bruns	L120 x l98 x H50 cm H. d'assise : 28 cm ± 65 kg							


À combiner avec notre gamme de bancs et banquettes

Assises, bancs et banquettes

M P S

Assise pour murets
GP76-B ou GS
beige ou gris

L120 x I45 x H4 cm
± 32 kg



M

GP59A-B
planches : beige
pieds : brun

L180 x I30 x H24 cm
± 28 kg



À installer
sur murets

P

GP59B-B
planches : beige
pieds : brun

L180 x I30 x H34 cm
± 31 kg



M P

GP67 ou GP67GS
Beige et brun ou
Gris et noir

L180 x I31 x H81 cm
± 40 kg / à sceller



P

GP68-A
planches : beige
pieds : brun

L180 x I40 x H35 cm
± 33 kg



P

G68-B ou 69-B-GS
Beige et brun ou
Gris et noir

L180 x I44 x H43 cm
± 36 kg



P

GP69-A
planches : beige
pieds : brun

L180x I60 x H65 cm
H. d'assise : 35 cm
± 53 kg



S

GP69-B ou 69-B-GS
Beige et brun ou
Gris et noir

L180x I64 x H76 cm
H. d'assise : 43 cm
± 56 kg



M

GP81B-120
planches : beige
pieds : brun

L120 x I24x H23 cm
± 18 kg



M

GP81B-180
planches : beige
pieds : brun

L180 x I24x H23 cm
± 26 kg



M

GP81M-120
planches : multicolore
pieds : brun

L120 x I24x H23 cm
± 18 kg



Banquettes
Babar : fons
et colorées

M

GP81M-180
planches : multicolore
pieds : brun

L180 x I24x H23 cm
± 26 kg



M

GP10
planches : beige
pieds : brun

Ø180 x H26 cm
± 34 kg



M

GP47B-H24
planches : beige
pieds : brun

L130 x I130 x H24 cm
± 54 kg



P

GP47B-H34
planches : beige
pieds : brun

L130 x I130 x H34 cm
± 64 kg



S

GP47B ou GS - H44
planches : beige
pieds : brun

L130 x I130 x H44 cm
± 74 kg



M = Adapté aux écoles maternelles P = Adapté aux écoles primaires S = Adapté aux écoles secondaires

Assises, bancs et banquettes

M	GP48B-H24 planches : beige pieds : brun	Ø260 x H24 cm ± 81 kg		Bancs tour d'arbre	P	GP69AZ planches : beige pieds : brun	L380 x l329 x H65 cm H. d'assise : 35 cm ± 420 kg		
P	GP48B-H34 planches : beige pieds : brun	Ø260 x H34 cm ± 96 kg			P	GP69BZ ou GSZ planches : beige pieds : brun	L380 x l329 x H76 cm H. d'assise : 35 cm ± 450 kg		
S	GP48B-H44 planches : beige pieds : brun	Ø260 x H44 cm ± 111 kg			M	GP54A-3 planches : beige pieds : brun	L260 x l54 x H24 cm ± 43,6 kg		Banquettes Zig-zag
S	GP48B-H44 planches : noir pieds : gris	Ø260 x H44 cm ± 111 kg			M	GP54A-4 planches : beige pieds : brun	L350 x l54 x H24 cm ± 58,2 kg		
M	GP74B-H24 planches : beige pieds : brun	Ø360 x H24 cm ± 144 kg			M	GP54A-5 planches : beige pieds : brun	L435 x l54 x H24 cm ± 72,7 kg		
P	GP74B-H34 planches : beige pieds : brun	Ø360 x H34 cm ± 165 kg			M	GP54A-6 planches : beige pieds : brun	L525 x l54 x H24 cm ± 87,2 kg		
S	GP74B-H44 planches : beige pieds : brun	Ø360 x H44 cm ± 185 kg			P	GP54B-3 planches : beige pieds : brun	L260 x l54 x H34 cm ± 51,5 kg		
S	GP74GS-H44 planches : noir pieds : gris	Ø360 x H44 cm ± 185 kg			P	GP54B-4 planches : beige pieds : brun	L350 x l54 x H34 cm ± 68,7 kg		

Assises, bancs et banquettes

P

GP54B-5
planches : beige
pieds : brun

L435 x I54 x H34 cm
± 85,9 kg



P

GP54B-6
planches : beige
pieds : brun

L525 x I54 x H34 cm
± 103 kg



M P

Banc de rangement
G62
Beige et brun

L139 x I45 x H36 cm
± 40 kg



Bac de rangement
EURONORM1
rouge

L60 x I40 x H30 cm



M P S

DONUT-SAFRAN
rouge-jaune
0007614

Safran
Ø120 x H32 cm
± 18 kg



M P S

DONUT-CONFETTI
gris-multicolore
0007613

Confetti
Ø120 x H32 cm
± 18 kg



M P S

DONUT-KIWI
vert-noir
0008030

Kiwi
Ø120 x H32 cm
± 18 kg



Le Donut
version
jardinière


J-DONUT-SAFRAN
rouge-jaune
0007617

Safran
Ø120 x H32 cm
± 18 kg



J-DONUT-CONFETTI
gris-multicolore
0007616

Confetti
Ø120 x H32 cm
± 18 kg



J-DONUT-KIWI
vert-noir
0008031

Kiwi
Ø120 x H32 cm
± 18 kg



Jardinière
à combiner - GP75A
brun ou gris (GS)


L60 x I60 x H60 cm
± 62 kg



P

Assise à combiner
GP75B
beige ou gris (GS)

L180 x I25 x H5 cm
H. d'assise : 41 cm
± 22 kg



Modulez votre cour de
récréation grâce à nos
combinaisons de jardinières
et d'assises.




P

GP33
jardinière : vert
assises : beige
GP33GS
jardinière : noir
assises : gris

Ensemble :
L181 x I124 x H70 cm
H. d'assise : 46 cm

Jardinière :
L112 x I112 x H48 cm

± 185 kg



M

= Adapté aux écoles maternelles







P

= Adapté aux écoles primaires

S

= Adapté aux écoles secondaires

Mobilier et jeux récréatifs

Bac à fleur Orange Rock orange - 0008029	Ø100 x H80 cm ± 29 kg	
Bac à fleur Greenday GREENDAY-S Gris, brun ou beige	L90 x I90 x H70 cm ± 123 kg	
Bac à fleur Greenday GREENDAY-M Gris, brun ou beige	L120 x I60 x H70 cm ± 85 kg	
Bac à fleur Greenday GREENDAY-L Gris, brun ou beige	L120 x I120 x H70 cm ± 125 kg	
Ensemble de 42 disques	Ø42 x H15 cm / pièce 2kg/unité	
Podium GP61B2 planches : beige parois : vert	L180 x I120 x H34 cm ± 160 kg	
Podium GP61B3 planches : beige parois : vert	L180 x I120 x H49 cm ± 190 kg	
Podium GP61GS-2 planches : gris parois : noir	L180 x I120 x H34 cm ± 160 kg	

Podium GP61GS-3 planches : gris parois : noir	L180 x I120 x H49 cm ± 190 kg	
Podium GP82M-2 planches : multicolore parois : brun	L180 x I120 x H28 cm ± 155 kg	
Podium GP82M-3 planches : multicolore parois : brun	L180 x I120 x H40 cm ± 193 kg	
Podium GP82M-4 planches : multicolore parois : brun	L180 x I120 x H52cm ± 230 kg	
Miroir Soleil 0007845	Ø115 cm ± 10 kg	
Miroir XXL 0007816	L176 x I176 cm ± 115 kg	
Miroir concave 0007826	L60 x H120 cm ± 18 kg	
Miroir ondulé 0007825	L60 x H120 cm ± 18 kg	

Le favori
des enfants

Mobilier et jeux récréatifs

Customisez
votre cour de
récré !

Miroir convexe
0007824

L60 x H120 cm
± 18 kg



Composez votre
bac à sable

Paroi de bac à sable
Brun et beige
0008025

38 mm épaisseur planche
82 cm hauteur totale
(± 35 cm hauteur hors-sol)



Peinture routière
Pot de 5kg

Bleu, rouge, jaune, blanc



Peinture routière
Pot de 15kg

Bleu



Set de pochoirs pour
peinture routière
0006929

10 plaques de pochoirs
80 x 120 cm



Pompe 3D Star
à fixer
0007836

L36 x l36 x H60 cm
± 25 kg



Pompe 3D Oxy
à fixer
0007835

L36 x l36 x H60 cm
± 25 kg



Pompe 3D Volt
à fixer
0008026

L36 x l36 x H60 cm
± 25 kg



Coloris



Vitrine d'affichage
Papillon - 2xA4
0007935

Forme : 73 x 67,4 cm
Vitrine : 30,3 x 45,3 x 3 cm



Coloris



Vitrine d'affichage
Ours - 4xA4
0008032

Forme : 74,3 x 102,4 cm
Vitrine : 65,3 x 45,3 x 3 cm



Coloris



Vitrine d'affichage
Hibou - 6xA4
0007445

Forme : 125,4 x 107,5 cm
Vitrine : 65,3 x 65,3 x 3 cm



Coloris



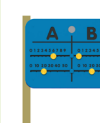
Poubelle Crayon

Ø46 x H110 cm / Capacité 75l
± 10,2 kg / Plusieurs coloris



Tableau de score
0007823

L80 x H60 cm



Podium 1, 2, 3
GP42

L178 x l60 x H52 cm
± 78 kg




Panier à ballons
0007881

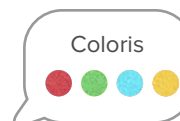

Ø90 cm x H300 cm
± 70 kg



Mobilier et jeux récréatifs

Jeu de société Jeu de l'oie 0007564	42 x 42 cm	
Jeu de société Echelles et serpents 0007574	42 x 42 cm	
Jeu de société Ne t'en fais pas 0007611	42 x 42 cm	
Jeu de société Jeu de dames 0007563	42 x 42 cm	
9 x BLOC-L petit modèle 0007592	9 pièces de L40 x I20 x H20 cm ± 19 kg	
18 x BLOC-L petit modèle 0007899	18 pièces de L40 x I20 x H20 cm ± 38 kg	
36 x BLOC-L petit modèle 0008027	36 pièces de L40 x I20 x H20 cm ± 76 kg	
9 x BLOC-L grand modèle 0008028	9 pièces de L50 x I25 x H25 cm ± 24 kg	

18 x BLOC-L grand modèle 0007600	18 pièces de L50 x I25 x H25 cm ± 48 kg	
30 x BLOC-L grand modèle 0007943	30 pièces de L50 x I25 x H25 cm ± 80 kg	
Sol amortissant Dalle en caoutchouc	50 x 50 cm	
Sol amortissant Dalle en EPDM	50 x 50 cm	
Sol amortissant Dalle en EPDM 0007998	L150 x I100 x H22 cm ± 12 kg	


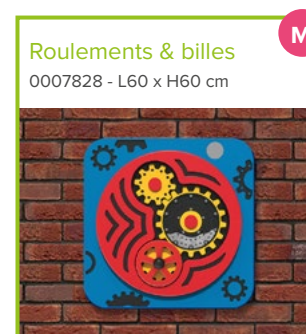
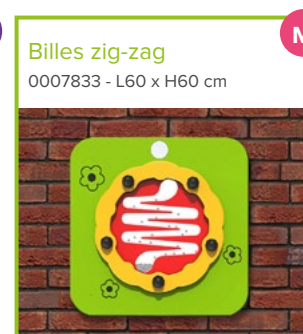




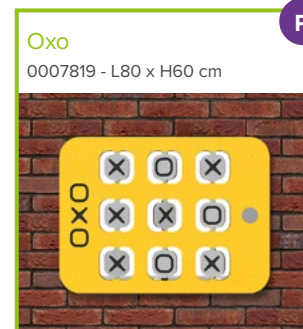
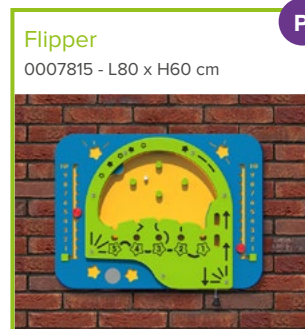
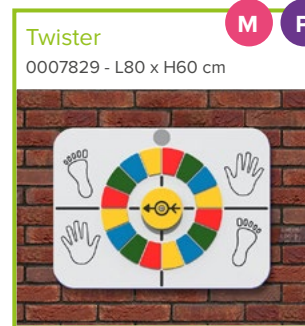



Lorsque vous installez un jeu sur **sol dur** dont la hauteur de chute ≥ 60 cm, il est nécessaire d'installer une protection au sol pour la sécurité des enfants. Pour cela, nous vous proposons plusieurs solutions :

- Dalle en caoutchouc classique : Installation sur sol dur
- Dalle en caoutchouc avec revêtement de protection EPDM

Lorsque vous installez un jeu sur **sol herbeux/meuble** dont la hauteur de chute ≥ 100 cm, il est nécessaire d'installer un tapis de protection de gazon en caoutchouc neuf alvéolé.

Panneaux ludiques




M

= Adapté aux écoles maternelles

P

= Adapté aux écoles primaires

Panneaux ludiques



**Nos panneaux ludiques sont livrés
prêts à être installés !**

Déjà percés, ils sont munis de blocs de fixation, ce qui leur permet d'être posés facilement sur tout type de mur. En outre, des bouchons solides et des vis spéciales en acier inoxydable (pour mur creux) sont également fournis.



** Les coloris des panneaux peuvent changer - Photos non contractuelles*

M = Adapté aux écoles maternelles P = Adapté aux écoles primaires 🎵 = Panneau musical ⚙️ = Panneau électronique (sans courant)

Pour aller plus loin...

Aménager et sécuriser les abords d'écoles



Lily - Signalisation 3D

± H160cm L60cm P80cm
± 17 kg



Tom - Signalisation 3D

± H160cm L60cm P60cm
± 17 kg



Tom & Lily® ont été créés dans le souci d'améliorer et d'augmenter la vigilance des usagers de la route. De la taille réelle d'un enfant, ces joyeux personnages préventifs sont à placer à proximité des zones à sécuriser. Ils incitent à la prudence et **contribuent à une meilleure prévention et protection des enfants piétons.**

Barrière de protection Type "SPW"

Fabriquée en acier galvanisé, elle est disponible en rouge et jaune



Barrière de protection Linéa

Colorée et ludique, elle offre un design animalier qui plaira aux petits et aux grands enfants.



Radar préventif Evolis Vision

H157cm L85cm P60cm
± 17 kg



Panneau préventif Lapin

Un panneau de prévention ludique et coloré à installer aux abords des écoles !



Potelet "crayon" flexible et incassable (X-last)

Il se plie en cas d'impact puis reprend aussitôt sa forme initiale. De quoi éviter les chocs importants.



Pour une sécurité renforcée, nous vous conseillons d'ajouter un Radar préventif Evolis surplombant Tom ou Lily.

Différentes études montrent en effet une **diminution moyenne de la vitesse de 20 à 30%** grâce aux radars préventifs !

Poncelet

MOBILIER URBAIN - SIGNALISATION

www.poncelet-signalisation.be

Comment commander ? Où nous contacter ?

- **sur notre site web www.courderecre.be**

Vous pouvez retrouver l'ensemble de notre gamme sur notre site. Plusieurs PDF contenant des informations sur les produits et des vidéos Youtube y sont disponibles.

- **par e-mail info@courderecre.be**

Les devis ou les commandes peuvent également être passés à cette adresse électronique. Veuillez nous indiquer quel produit vous souhaitez commander, dans quelle version (taille, couleur) et en quelle quantité. Si possible, veuillez également mentionner le code du produit (modèle). Si vous avez des questions spécifiques ou si vous ne trouvez pas certaines informations sur le site, vous pouvez également nous envoyer un courrier électronique.

- **par téléphone au + 32 (0)4/341.21.53**

Pour toute information complémentaire ou demande spéciale.



Retrouvez tous nos produits sur le site

www.courderecre.be



Consultez les prix
et demandez-nous
un devis gratuit
en ligne !





VOUS AVEZ UN PROJET ?
CONTACTEZ NOTRE ÉQUIPE !

Courderécré.be

Distribué en Wallonie et à Bruxelles par la société Poncelet Signalisation

Rue de l'Arbre Saint-Michel, 89 - 4400 Flémalle - Belgique
+32 (0)4.641.21.53 | info@poncelet-signalisation.be

P**ncelet**
MOBILIER URBAIN - SIGNALISATION