

livré assemblé



angles arrondis


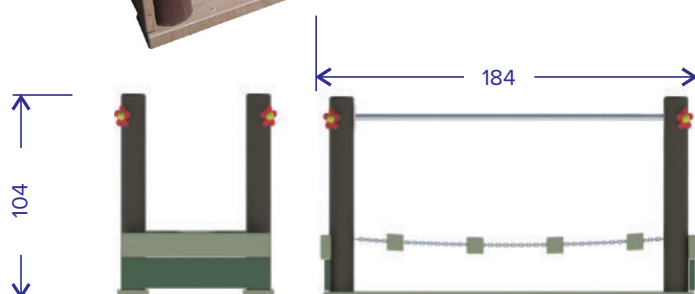



ancrage obligatoire  
fixations fournies

Manuel d'utilisation art. nr. SPM53

## « Pont de Jungle » (version 27/07/20)

La version la plus récente se trouve toujours sur  
[www.courderecre.be](http://www.courderecre.be)



### Installation

Le jeu est livré prêt à l'emploi, il ne nécessite aucun assemblage. L'ancrage sur un sol plane en dur est obligatoire.

### Materiaalgebruik

- Profilés et panneaux massifs Govaplast en plastique recyclé (PE) teintés dans la masse ;
- Barres et visserie Vis en inox ;
- Fleurs décoratives en PE

### Entretien

L'entretien du plastique se limite à l'essentiel, le nettoyage à l'eau tiède savonneuse au moyen d'une éponge ou d'une brosse douce. Rincez en profondeur, afin d'éliminer tout résidu de savon et de saletés. Le plastique présente un taux d'absorption d'humidité inférieur à 0.29%. L'huile, la graisse et d'autres produits ne font donc que peu de taches, voire pas de taches du tout. Ce taux d'absorption d'humidité extrêmement faible, rend difficile, voire impossible, la fixation des mousses, algues, etc. permettant ainsi de les enlever aisément.

Possibilité de nettoyage au Kärcher à une pression maximale de 100 bars. Il faut toutefois éviter ce traitement autant que possible. Il n'est d'ailleurs généralement pas nécessaire. Aspergez avec un jet rotatif, à une distance minimale de 30 cm du plastique.

## Inspectievoorschriften

### Contrôle visuel:

Selon l'intensité d'utilisation, un contrôle visuel s'impose chaque semaine ou chaque mois.

### Contrôle du fonctionnement:

Selon l'intensité d'utilisation, un contrôle du fonctionnement s'impose chaque mois ou tous les quatre mois.

### Contrôle approfondi:

chaque année

## Attention particulière lors du contrôle du fonctionnement ou du contrôle approfondi :

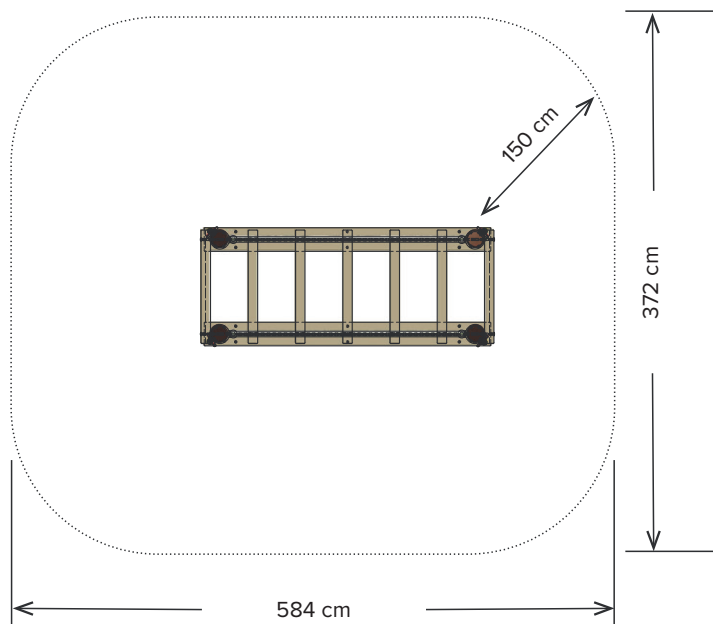
- Tous les éléments ~~sont~~ bien fixés ?
- ~~Eléments~~ déserrés, manquants, endommagés ou usés ?
- ~~Vis~~ déserrées et saillantes ?
- Est-ce que les chaînes sont bien ancrées?
- Est-ce qu'elles présentent des traces d'usure?
- ~~Signes~~ de vandalisme?
- Est-ce qu'aucune vis ne dépasse?
- Les caches boulons sont-ils en bon état?
- Est-ce que le jeu est bien ancré au sol?
- Est-ce que les attaches des chaînes tiennent bien dans les poteaux?

Il est obligatoire de laisser une ~~zone libre de tout obstacle~~ sur le pourtour du pont de jungle.

## Pas de sol amortissant requis

~~Le pont de jungle a une hauteur de chute libre inférieure à 60 cm. Conformément à la norme EN1177, il peut donc être installé sur un sol dur uniforme sans installation de sol amortissant. Il ne se prête pas à un placement sur un sol meuble.~~

## Zone de sécurité



## Ancrage obligatoire

Ancrage au sol par 12 vis en inox et chevilles fournies. Forez avec une mèche à béton de 8 mm à travers les trous de fixation prévus, insérez complètement la cheville et vissez.



## Conseil important

Forez ~~dans la pièce en 'L'~~ avec une mèche à béton de 8 mm, insérez le cheville puis vissez la. Vissez ensuite la pièce au pied en veillant à préforer avec une mèche de 4 mm. De cette manière, il n'y a aucun risque d'abimer la tête ~~de la vis du pied~~ en forant.

Het typekeur certificaat afgeleverd na keuring op basis van de relevante geldende NEN-EN normen van 2008 blijft geldig voor de relevante geldende NEN EN normen van 2017.  
De wijzigingen in de norm hebben geen invloed op dit speeltuig.

## TÜV SÜD Benelux

Betekomsestraat 98A  
B-3128 BAAL  
Tel. 016/465127  
Fax. 016/465129



### TYPE GOEDKEURING CERTIFICAAT Z-B-14-08-5213-01/700 856

Dit certificaat bestaat uit 2 pagina's

*Hiermede wordt verklaard dat het*  
**Junglebrug**

*met de type aanduidingen*  
**SPM53**

*geleverd door*

Alken / België

*voldoet aan de eisen gesteld in:*  
**Warenwetbesluit attracties en speeltoestellen**

*Beoordelingscriteria*  
NEN-EN 1176-1, NEN-EN 1177

*Plaats en datum:*  
**Baal, 14-08-2014**

Voor TÜV SÜD Benelux bvba

Astrid De Beukelaer  
Expert Playground Equipment

Esther de Bièvre  
Expert Playground Equipment

Aangewezen bij ministeriële beschikking van 15/12/2008, VGP/PSL 2893510  
TÜV SÜD Benelux bvba, Baal

Notice: This certificate is subject to terms and conditions overleaf. Any significant change in design or construction may render this certificate invalid. The validity date relates to the Type Approval Certificate and not to the approval of equipment/svstems installed.

**TYPE GOEDKEURING CERTIFICAAT**  
**Z-B-14-08-5213-01/700 856**

**Product omschrijving**

Een junglebrug is een hangbrug met balken, opgehangen tussen kettingen en voorzien van 2 zijsteunen

Typenummer: SPM53

Afmetingen (lxbxh): 1840 x 720 x 1040 mm

**Toepassing/beperkingen**

Deze goedkeuring is alleen geldig indien opgesteld en onderhouden volgens de voorschriften en zijnde opgesteld als Junglebrug.

Aanpassingen aan het product dan wel het technisch constructie dossier dienen ter beoordeling aan TÜV SÜD Benelux te worden voorgelegd en kunnen leiden tot aanpassing en eventueel het intrekken van het certificaat.

**Documenten**

Gebruikshandleiding : GH-SPM53

Technische tekeningen SPM53

Logboek

**Product Markering**


Elk toestel dient te worden gemarkeerd met:

Naam en adres van de leverancier

Bouwjaar

Type

**Opmerking**



Einde certificaat