



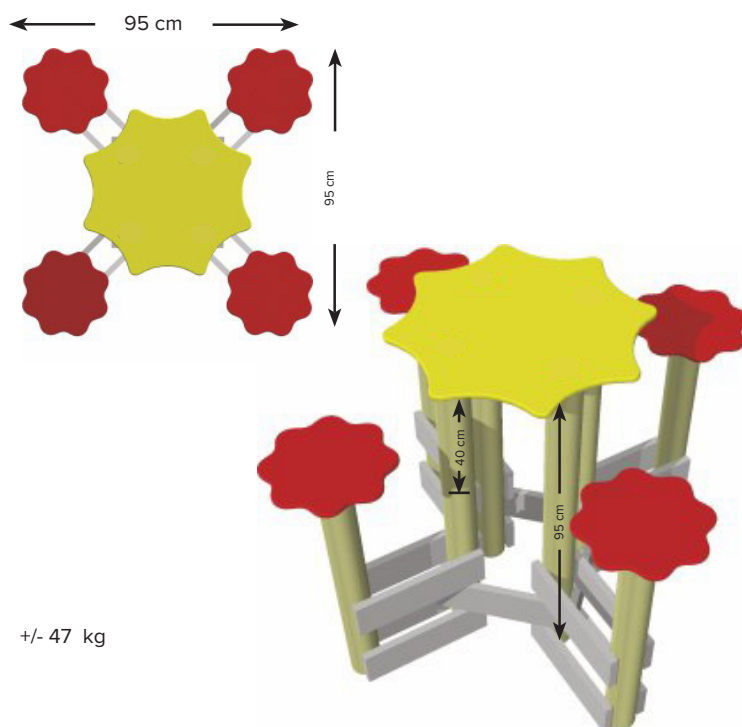
Mode d'emploi de l'article n° GP03 « table + tabourets Sandy » (version 2019-10-10)

La version la plus récente figure sur www.govaplast.com

Cet équipement de jeu est certifié TÜV.

Tranche d'âge prévue : 1 à 12 ans

Hauteur de chute maximale : <60 cm



Montage

~~L'ensemble table avec 4 tabourets est livré prêt à l'emploi. Il ne nécessite aucun montage.~~

Matériaux

- ~~Planches grises et piquets beiges massifs en plastique recyclé (PE), teintés dans la masse~~
- Vis en inox (6 et 8 mm)
- Panneaux en polyéthylène (PE) rouge et jaune de 12.5 mm d'épaisseur

Entretien

~~L'ensemble ne comporte aucune pièce mobile. L'entretien du plastique se limite à l'essentiel, le nettoyage à l'eau tiède savonneuse au moyen d'une éponge ou d'une brosse douce. Rincez en profondeur, afin d'éliminer tout résidu de savon et de saletés. Le plastique présente un taux d'absorption d'humidité inférieur à 0.29%. L'huile, la graisse et d'autres produits ne font donc que peu de taches, voire pas de taches du tout. Ce taux d'absorption d'humidité extrêmement faible, rend difficile, voire impossible, la fixation des mousses, algues, etc. permettant ainsi de les enlever aisément. Possibilité de nettoyage au Kärcher à une pression maximale de 100 bars. Il faut toutefois éviter ce traitement autant que possible. Il n'est d'ailleurs généralement pas nécessaire. Aspergez avec un jet rotatif, à une distance minimale de 30 cm du plastique.~~

Instruction de contrôle

Contrôle visuel:

Selon l'intensité d'utilisation, un contrôle visuel s'impose chaque semaine ou chaque mois.

Contrôle du fonctionnement:

Selon l'intensité d'utilisation, un contrôle du fonctionnement s'impose chaque mois ou tous les quatre mois.

Contrôle approfondi

Chaque année

Attention particulière lors du contrôle du fonctionnement ou du contrôle approfondi :

- ~~Tous les éléments sont bien fixés ?~~
- ~~Éléments déserrés, manquants, endommagés ou usés ?~~
- ~~Vis déserrées et saillantes ?~~
- L'ancrage dans le sol
- Signes de vandalisme?

Utilisez des éléments originaux Govaplast pour la réparation éventuelle ~~pour~~ garantir la validité du certificat TÜV.

Installation

La table est ~~livré~~ complètement montée et est prévue ~~pour~~ installation dans un bac à sable.

Zone de sécurité

Il est obligatoire de laisser une zone libre de tout obstacle de 150 cm autour de la table.

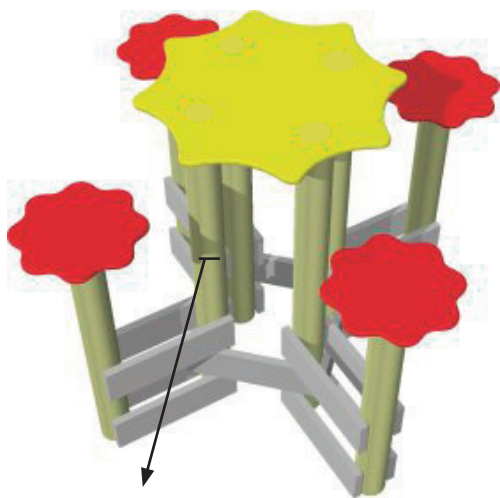
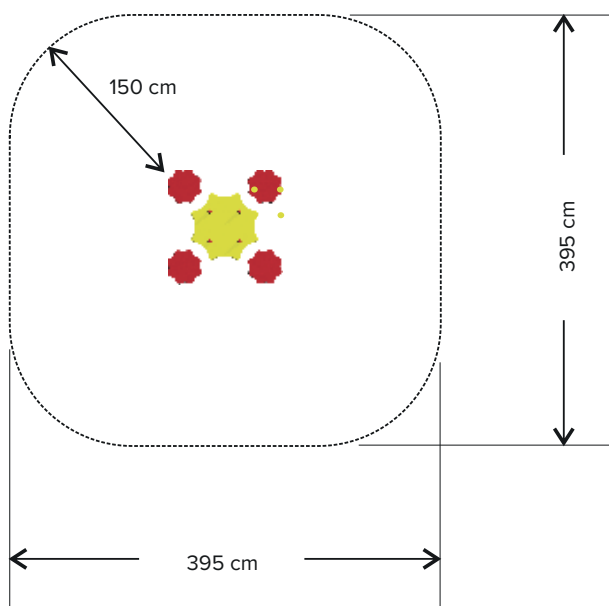
Sol amortissant facultatif

La hauteur de chute (HIC) étant inférieure à 60 cm l'installation du sol amortissant n'est pas obligatoire. La table est cependant conçue pour ~~installation~~ dans un bac à sable.

Notez : en France, en fonction du type de sol et de l'hauteur de chute, la Norme EN NF 1177 peut contraindre à l'installation d'un sol amortissant approprié.

Ancrage

La table est enfouie jusqu'au tîret sur le piquet, sur lequel est apposée la plaquette TÜV.



indication du niveau
45 cm sous le dessus de la table



ATTESTATION DE CONFORMITÉ
Z-F-19-12-224287-003-720302559-02

Par la présente, nous déclarons que l'équipement de jeu
Table + tabourets Sandy

avec identification
GP03



délivré par
Govaerts Recycling n.v.
Kolmenstraat 1324 , 3570 Alken

répond aux exigences de sécurité:

Décret du 94-699 du 10 août 1994 fixant les exigences relatives aux équipements d'aires collectives de jeu. (F)

Arrêté Royal du 28 mars 2001 relatif à la sécurité des équipements d'aire de jeu. (B)

et est basé sur les critères d'évaluation des normes
EN 1176-1:2017 EN 1176-7:2008

Cette attestation est émise par TÜV SÜD Benelux bvba, agréé pour la France selon les dispositions du journal officiel 30.07.2010.

Lieu: Boortmeerbeek

Date: 05.12.2019

Nom: Astrid De Beukelaer
Fonction: Expert Playground Equipment
Signature:




Nom: Emmanuel Ortegat
Fonction: Expert Playground Equipment
Signature:






ATTESTATION DE CONFORMITÉ **Z-F-19-12-224287-003-720302559-02**

Description du produit

Table + tabourets Sandy est une table avec 4 sièges, qui sont placées dans le sable et où les enfants peuvent jouer.

Type: GP03

Dimensions (l x l x h): 95 x 95 x 52 cm

Applications et restrictions

Cette attestation porte exclusivement sur le seul équipement d'aire collective de jeux soumis à l'examen / l'essai faisant l'objet du rapport d'examen de type référence
P-B-19-01-720302559-01-01rev2

La conformité mentionnée ci-dessus est soumise au respect des règles d'implantation définies dans la notice du fabricant.

On tient à signaler aux exploitants que les contrôles et entretiens des appareils sont obligatoires, afin de maintenir les appareils en bon état.

Les références des documents du dossier numéro GP03 sont contrôlées.

Toute modification de l'équipement testé, de sa configuration (pièces détachées, etc.) et de ses assemblages doivent faire l'objet d'une demande d'extension d'attestation.

Il appartient au fabricant et/ou distributeur de s'assurer que tous les équipements de même type qu'il fabrique et/ou installe sont conformes au modèle bénéficiant de la présente attestation de conformité ou certificat de conformité.

Documents

Mode d'emploi: GP03

Dossier de construction: GP03

Marquage du produit

Chaque équipement de jeu doit être marqué avec:

- * Nom et adresse du fournisseur
- * Année de construction
- * Type
- * Mention "Conforme aux exigences de sécurité" (F)

La tranche d'âge doit être marquée sur l'appareil ou sur un panneau à proximité (F)