

Remplir de sable sur 15cm de haut.  
Volume de sable : 102 x 77,5 x 15 cm et 0,119 m<sup>3</sup>

## Mode d'emploi de l'article n° GP36

### « Bac à sable mobile »


Fleurs et porte-parasol pas inclus  
(version 2019-10-10)

La version la plus récente figure toujours sur [www.govaplast.com](http://www.govaplast.com)

Cet équipement de jeu est certifié TÜV

Tranche d'âge prévue : 1 à 12 ans  
Hauteur de chute maximale : <60 cm

**! N'utilisez pas de parasol quand il y a un vent fort.**



GP36B5  
75 cm de haut  
+/- 133 kg



GP36B4  
60 cm de haut  
+/- 117 kg



GP36B3  
45 cm de haut  
+/- 99 kg

Tous les modèles sont fournis avec toile.

\*GP36b3 ne peut pas être fourni avec porte-parasol

## Montage

Le bac à sable est livré prêt à l'emploi. Il ne nécessite aucun montage.

## Matériaux

- Planches et piquets massifs en plastique recyclé (PP et PE), teintés dans la masse
- Vis et chevilles en inox
- porte parasol et fleurs décoratives en polyéthylène (PE)

## Entretien

Le bac ne comporte aucun élément mobile.  
L'entretien du plastique se limite à l'essentiel, le nettoyage à l'eau tiède savonneuse au moyen d'une éponge ou d'une brosse douce. Rincez en profondeur, afin d'éliminer tout résidu de savon et de saletés. Le plastique présente un taux d'absorption d'humidité inférieur à 0.29%. L'huile, la graisse et d'autres produits ne font donc que peu de taches, voire pas de taches du tout. Ce taux d'absorption d'humidité extrêmement faible, rend difficile, voire impossible, la fixation des mousses, algues, etc. permettant ainsi de les enlever aisément. Possibilité de nettoyage au Kärcher à une pression maximale de 100 bars. Il faut toutefois éviter ce traitement autant que possible. Il n'est d'ailleurs généralement pas nécessaire. Aspergez avec un jet rotatif, à une distance minimale de 30 cm du plastique.

## Instruction de contrôle

### Contrôle visuel

Selon l'intensité d'utilisation, un contrôle visuel s'impose chaque semaine ou chaque mois.

### Contrôle du fonctionnement

Selon l'intensité d'utilisation, un contrôle du fonctionnement s'impose chaque mois ou tous les quatre mois.

### Contrôle approfondi

Chaque année

### Attention particulière lors du contrôle du fonctionnement ou du contrôle approfondi :

- Tous les éléments sont bien fixés ?
- Eléments déserrés, manquants, endommagés ou usés ?
- Vis déserrées et saillantes ?
- Signes de vandalisme ?

Utilisez les éléments originaux Govaplast pour la réparation éventuelle, pour garantir la validité du certificat TÜV.

## Zone de sécurité

Il est obligatoire de laisser une zone libre de tout obstacle de 150 cm autour du bac. Les zones de sécurité de plusieurs bacs de tout obstacle peuvent se recouper.

## Sol amortissant facultatif

La hauteur étant inférieure à 60 cm, le bateau peut être installé sur une surface dure sans installation de sol amortissant.

Notez : en France, en fonction du type de sol et de la hauteur de chute, la Norme EN NF 1177 peut contraindre à l'installation d'un sol amortissant approprié.

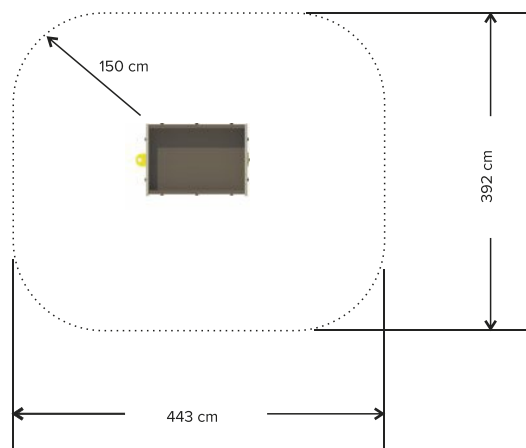
## Utilisation

Le bac n'est pas conçu pour que les enfants y entrent pour jouer. Le bac est utilisé dans les écoles ou les crèches où une surveillance est assurée en permanence.

Après utilisation, il est conseillé de recouvrir le bac avec la toile fournie, éloignant les chats et les feuilles du sable tout en permettant la lumière UV et le pluie de traverser la toile de manière que le sable soit nettoyé. Pour des raisons hygiéniques il est donc déconseillé de recouvrir le bac avec un panneau ou une toile imperméable ce qui empêchera le sable de 'respirer'.

## Installation

Le bac est livré complètement monté. Le placement se fait sur un sol en dur et plane. Le bac ne peut pas être installé sur un sol meuble (sable, écorce, copeaux de bois), sauf si une construction portante est montée (pas incluse).



N'utilisez que des parasols de dimensions standards avec poteau de 45 à 48 mm de diamètre. Si le diamètre est inférieur, il y a le risque qu'on se coince les doigts.

*Garantie non valable sur la toile et le cordage élastique.*

**ATTESTATION DE CONFORMITÉ**  
**Z-F-19-12-224287-009-720302559-02**

Par la présente, nous déclarons que l'équipement de jeu  
**Bac à sable mobile**

avec identification  
**GP36-X**



délivré par  
**Govaerts Recycling n.v.**  
**Kolmenstraat 1324 , 3570 Alken**

répond aux exigences de sécurité:



*Décret du 94-699 du 10 août 1994 fixant les exigences relatives aux équipements d'aires collectives de jeu. (F)*  
*Arrêté Royal du 28 mars 2001 relatif à la sécurité des équipements d'aire de jeu. (B)*

et est basé sur les critères d'évaluation des normes  
**EN 1176-1:2017    EN 1176-7:2008**

Cette attestation est émise par TÜV SÜD Benelux bvba, agréé pour la France selon les dispositions du journal officiel 30.07.2010.

Lieu: Boortmeerbeek  
Date: 05.12.2019

Nom: Astrid De Beukelaer  
Fonction: Expert Playground Equipment  
Signature:



Benelux

Nom: Emmanuel Ortegat  
Fonction: Expert Playground Equipment  
Signature:



Benelux

## **ATTESTATION DE CONFORMITÉ** **Z-F-19-12-224287-009-720302559-02**

### **Description du produit**

Le bac à sable mobile est un bac à sable en hauteur

Type: GP36-x

Le bac à sable mobile est un bac à sable en hauteur et disponible en 3 versions 'x'

GP36-B3: 1270 x 920 x 450 mm

GP36-B4: 1270 x 920 x 600 mm

GP36-B5: 1230 x 920 x 750 mm

Dimensions (l x l x h): variable

### **Applications et restrictions**

Cette attestation porte exclusivement sur le seul équipement d'aire collective de jeux soumis à l'examen / l'essai faisant l'objet du rapport d'examen de type référence  
P-B-19-01-720302559-01-01rev2

La conformité mentionnée ci-dessus est soumise au respect des règles d'implantation définies dans la notice du fabricant.

On tient à signaler aux exploitants que les contrôles et entretiens des appareils sont obligatoires, afin de maintenir les appareils en bon état.

Les références des documents du dossier numéro GP36 sont contrôlées.

Toute modification de l'équipement testé, de sa configuration (pièces détachées, etc.) et de ses assemblages doivent faire l'objet d'une demande d'extension d'attestation.

Il appartient au fabricant et/ou distributeur de s'assurer que tous les équipements de même type qu'il fabrique et/ou installe sont conformes au modèle bénéficiant de la présente attestation de conformité ou certificat de conformité.

### **Documents**

Mode d'emploi: GP36

Dossier de construction: GP36

### **Marquage du produit**

Chaque équipement de jeu doit être marqué avec:

- \* Nom et adresse du fournisseur
- \* Année de construction
- \* Type
- \* Mention "Conforme aux exigences de sécurité" (F)

La tranche d'âge doit être marquée sur l'appareil ou sur un panneau à proximité (F)